

**Қазақстан Республикасы Қаржы нарығын және қаржы ұйымдарын реттеу мен
қадағалау агенттігі**

Стратегия және талдау департаменті

**2010 жылғы 1 шілдедегі Қазақстан Республикасының банк
конгломераттарының ағымдағы жағдайы кесте және график
түрінде***

Көлемі: 5 бет

Кесте саны: 6

График саны: 4

Мерзімділігі: тоқсан сайынғы жаңартулар

* банк конгломераттарының шоғырландырылған есептілігі негізінде құрастырылған

2010 жыл

ҚАЗАҚСТАН РЕСПУБЛИКАСЫНЫҢ БАНК КОНГЛОМЕРАТТАРЫНЫҢ ҚҰРЫЛЫМЫ

1-кесте. Банк конгломераттарының құрылымы

Банк конгломераттарының құрылымы	01.04.10	01.07.10
Банк конгломераттарының саны	16	15
Конгломератқа қатысушылар саны, оның ішінде:	151	149
Банктердің саны		
– резиденттер	17	15
– резиденттер емес	18	19
Сақтандыру ұйымдарының саны	16	17
Қызметін бағалы қағаздар нарығында жүзеге асыратын ұйымдардың саны	15	15
Жинақтаушы зейнетақы қорларының саны	8	8
Банк операцияларының жекелеген түрлерін жүзеге асыратын ұйымдардың саны	2	1
Қаржы институтына жатпайтын ұйымдарының саны	57	56
Бағалы қағаздарды орналастыратын және секьюритилендіретін Қазақстан Республикасының резиденттері емес арнайы ұйымдардың саны	18	18

Есепті кезеңде мынадай өзгерістер болды: «AsiaCredit Bank» АҚ банк конгломераты өз жұмысын тоқтатты.

БАНК КОНГЛОМЕРАТТАРЫНЫҢ АКТИВТЕРІ

2-кесте. Банк конгломераттарының жиынтық активтерінің құрылымы

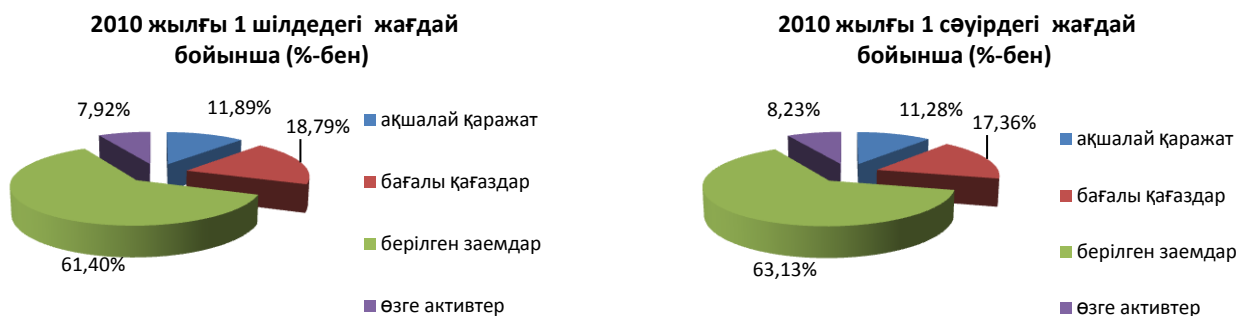
Көрсеткіштің атауы	01.04.10		01.07.10		Өсімі, (%-бен)
	млрд. теңге	жиынтығына %-бен	млрд. теңге	жиынтығына %-бен	
Ақшалай қаражат және оның эквиваленттері	1 251,91	11,3	1 307,45	11,9	4,4
Бағалы қағаздар портфелі	1 926,55	17,4	2 067,35	18,8	7,3
Берілген заемдар	7 005,94	63,1	6 754,45	61,4	- 3,6
Өзге активтер	913,51	8,2	871,50	7,9	- 4,6
Активтер, барлығы	11 097,90	100,0	11 000,76	100,0	- 0,9

2010 жылғы 1 шілдеде 15 банк конгломераты Қазақстанда жұмыс жасауда. Банк конгломераттары активтері есепті тоқсанда 97,1 млрд. теңгеге немесе 0,9% азайып 11 000,8 млрд. теңгені құрады. Бағалы қағаздар портфелі 140,8 млрд. теңгеге немесе 7,3% көбейді («АЛМЭКС» Холдинг тобы» АҚ есебінен), берілген заемдар мөлшері 251,5 млрд. теңгеге немесе 3,6% төмендеді («БТА Банк» АҚ, есебінен), сонымен бірге өзге активтер мөлшері 42 млрд. теңгеге немесе 4,6% азайды.

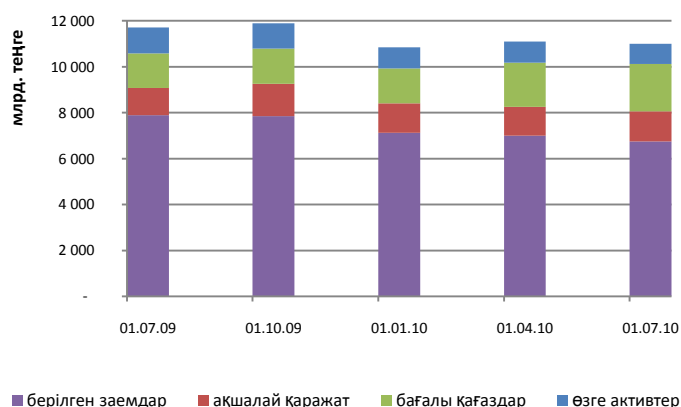
3 ірі банк конгломераттарының¹ активтері есепті кезеңде 6 566,1 млрд. теңге немесе банк конгломераттар жиынтық активтерінің 59,7% құрады. Сонымен бірге, көрсетілген конгломераттарда толық несие портфелінің 61,8%, жиынтық бағалы қағаздар портфелінің 65,7% шоғырланған.

¹ 2010 жылғы 1 шілдедегі жағдай бойынша 3 ең ірі банк конгломераттары (актив бойынша):
«Орталық Азия инвестициялық компаниясы» АҚ, активтері 2 605,4 млрд. теңге;
«АЛМЭКС» Холдинг тобы» АҚ, активтері 2 190,5 млрд. теңге;
«БТА Банкі» АҚ, активтері 1 770,2 млрд. теңге.

1-график. Банк конгломераттарының жиынтық активтерінің құрылымы



2-график. Банк конгломераттарының жиынтық активтерінің динамикасы



БАНК КОНГЛОМЕРАТТАРЫ МІНДЕТТЕМЕЛЕРІ

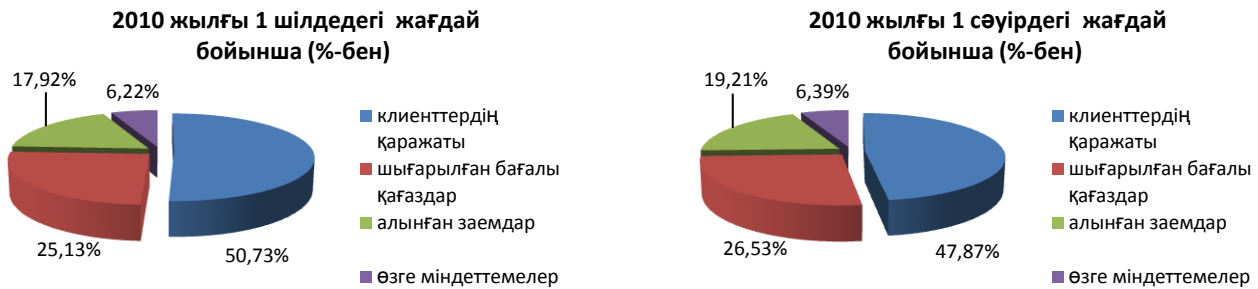
3-кесте. Банк конгломераттары жиынтық міндеттемелерінің құрылымы

Көрсеткіш атауы	01.04.10		01.07.10		Өсімі, (%-бен), %
	млрд. теңге	жиынтығына %-бен	млрд. теңге	жиынтығына %-бен	
Клиенттер қаражаты	5 697,58	47,9	6 025,36	50,7	5,8
Шығарылған бағалы қағаздар	3 158,18	26,5	2 984,65	25,1	- 5,5
Алынған заемдар	2 286,98	19,2	2 128,97	17,9	- 6,9
Өзге міндеттемелер	760,33	6,4	739,00	6,2	- 2,8
Міндеттемелер, барлығы	11 903,08	100,0	11 877,98	100,0	- 0,2

Банк конгломераттарының жиынтық міндеттемелері 25,1 млрд. теңгеге немесе 0,2% төмендеді. Жиынтық міндеттемелерінің құрылымында клиенттердің қаражаты 327,8 млрд. теңгеге немесе 5,8% өсті. Банк конгломераттарының қатысушылары атынан шығарылған бағалы қағаздар мөлшері 173,5 млрд. теңгеге немесе 5,5% төмендеді («БТА Банк» АҚ есебінен); басқа банк және ұйымдардан алынған заемдар 158 млрд. теңге немесе 6,9% төмендеді.

3 ірі банк конгломераттарының міндеттемелері есеп беру күніне 7 601,9 млрд. теңгені немесе 64% құрады. Сонымен бірге, көрсетілген конгломераттарда клиенттердің жиынтық қаражатының 59%; шығарылған бағалы қағаздардың 73,4%; алынған заемдардың 64,7% шоғырланған.

3-график. Банк конгломераттарының жиынтық міндеттемелерінің құрылымы



БАНК КОНГЛОМЕРАТТАРЫНЫҢ МЕНШІКТІ КАПИТАЛЫ

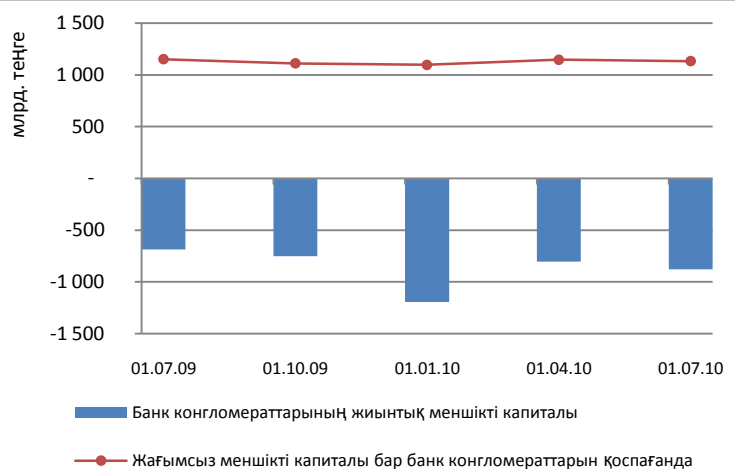
4-кесте. Банк конгломераттарының меншікті капиталының құрылымы

Көрсеткіш атауы	01.04.10		01.07.10		Өсімі, (%-бен)
	млрд. теңге	жиынтығына %-бен	млрд. теңге	жиынтығына %-бен	
Жарғылық капитал	947,81	- 117,7	1 102,81	- 125,7	16,4
Бөлінбеген пайда	- 2 265,55	281,4	- 2 403,87	274,0	6,1
Өзге капитал	512,57	- 63,7	423,83	- 48,3	- 17,3
Меншікті капитал, барлығы	- 805,17	100,0	- 877,22	100,0	8,9

Банк конгломераттарының жиынтық меншікті капиталы есепті кезеңде 72 млрд. теңгеге азайып 2010 жылғы 1 шілдеде -877,2 млрд. теңгені құрады, Шоғырландырылған қаржылық есептіліктің деректеріне сәйкес жағымсыз меншікті капиталдар «БТА Банкі» АҚ, «Альянс Банкі» АҚ және «Астана-финанс» АҚ банк конгломераттарында қалыптасып -2 010,4 млрд. теңге болды.

«БТА Банкі» АҚ, «Сеймар Альянс» қаржы корпорациясы» АҚ, «Астана-финанс» АҚ банк конгломераттарын қоспағанда меншікті капитал есепті кезеңде 1 133,1 млрд. теңге, оның ішінде бөлінбеген пайда 296 млрд. теңгені құрайды.

Кесте 4. Банк конгломераттарының меншікті капиталы



Кесте 5. Банк конгломератының меншікті капитал жеткіліктігі¹

Банк конгломератының атауы	01.04.10	01.07.10
«Орталық Азия Инвестициялық Компаниясы» АҚ	0,15	0,14
«АЛМЭКС» Холдинг тобы» АҚ	0,20	0,20
«БТА Банкі» АҚ	-0,36	-0,40
«Банк ЦентрКредит» АҚ	0,23	0,21
«АТФБанк» АҚ	0,22	0,18
«Еуразиялық қаржы компаниясы» АҚ	0,22	0,20
«Альянс Банкі» АҚ	0,13	0,11
«Kaspi bank» АҚ	0,13	0,15
«Нұрбанк» АҚ	0,17	0,16
«Цесна» Корпорациясы» АҚ	0,14	0,14
«Орталық Азия отын-энергетикалық компаниясы» АҚ	0,43	0,43
«Астана-финанс» АҚ	-0,56	-0,60
«Теміртау электрометаллургия комбинаты» АҚ	0,74	0,71
«Nova-Лизинг» АҚ	0,63	0,71
«Первый Пивзавод» ЖШС	0,71	0,68

Кесте 6. Банк конгломераттарының бір қарыз алушы тәуекелдігінің ең жоғары мөлшері

Банк конгломератының атауы	Бір қарыз алушы тәуекелдігінің ең жоғары мөлшері (%)		
	К ≤25%	К ≤10%	К ≤800%
«Орталық Азия Инвестициялық Компаниясы» АҚ	21,98	1,28	166,82
«АЛМЭКС» Холдинг тобы» АҚ	12,23	3,05	31,96
«БТА Банкі» АҚ	бұзылды	бұзылды	бұзылды
«Банк ЦентрКредит» АҚ	12,62	2,76	-
«АТФБанк» АҚ	23,99	1,00	135,83
«Еуразиялық қаржы компаниясы» АҚ	13,76	3,85	179,96
«Альянс Банкі» АҚ	7,77	бұзылды	81,37
«Kaspi bank» АҚ	20,70	1,65	154,24
«Нұрбанк» АҚ	22,90	1,00	183,32
«Цесна» Корпорациясы» АҚ	17,57	0,23	44,79
«Орталық Азия отын-энергетикалық компаниясы» АҚ	4,41	1,53	-
«Астана-финанс» АҚ	бұзылды	бұзылды	бұзылды
«Теміртау электрометаллургия комбинаты» АҚ	5,85	0,27	-
«Nova-Лизинг» АҚ	21,53	-	43,04
«Первый Пивзавод» ЖШС	4,73	3,06	-

2010 жылғы 1 шілдедегі жағдай бойынша пруденциялық нормативті 12 банк конгломераты орындады.

Жарғылық капиталдың ең төменгі мөлшерін барлық банк конгломераттары орындады. Меншікті капитал жеткіліктілігінің коэффициенті «БТА Банкі» АҚ (-0,4) және «Астана-финанс» АҚ (-0,6) банк конгломераттарымен орындалмады. Жоғарыда көрсетілген конгломераттарда жағымсыз меншікті капиталға байланысты бір қарыз алушы тәуекелдігінің ең жоғары мөлшері орындалмай отыр. «Альянс Банкі» АҚ банк конгломератымен айрықша қатынаста болған бір қарыз алушы тәуекелдігінің ең жоғары мөлшері орындалмады.

¹ Банк конгломераттарының меншікті капиталы Қазақстан Республикасы Қаржы нарығын және қаржы ұйымдарын реттеу мен қадағалау агенттігінің қаржы ұйымдары меншікті капиталының есебіне қатысты талаптарын ескере отырып шығарылады.