

*2011 жылғы 1 шілдедегі Қазақстан Республикасының банк конгломераттарының ағымдағы жағдайы кесте және график түрінде\**

Көлемі: 6 бет

Кесте саны: 9

График саны: 4

Мерзімділігі: тоқсан сайынғы жаңартулар

\* банк конгломераттарының шоғырландырылған есептілігі негізінде құрастырылған

*2011 жыл*

## ҚАЗАҚСТАН РЕСПУБЛИКАСЫНЫҢ БАНК КОНГЛОМЕРАТТАРЫНЫҢ ҚҰРЫЛЫМЫ

### 1-кесте. Банк конгломераттарының құрылымы

Банк конгломераттарының құрылымы	01.04.11	01.07.11
Банк конгломераттарының саны	13	12
Конгломератқа қатысушылар саны, оның ішінде:	127	123
Банктердің саны	30	29
– резиденттер	13	12
– резиденттер емес	17	17
Сақтандыру ұйымдарының саны	13	13
Қызметін бағалы қағаздар нарығында жүзеге асыратын ұйымдардың саны	13	13
Жинақтаушы зейнетақы қорларының саны	8	6
Қаржы институтына жатпайтын ұйымдардың саны	46	45
Бағалы қағаздарды орналастыратын және секьюритилендіретін Қазақстан Республикасының резиденттері емес арнайы ұйымдардың саны	17	17

Есепті кезеңде банк конгломераттарының арасында мынадай өзгерістер болды: 01.07.11 ж. № 77 Қазақстан Республикасының Ұлттық Банкінің Басқармасының қаулысына сәйкес ЖШҚ «Первый Пивзавод» банктік холдинг статусы қайтарылды (24.06.11 ж. күшіне енді).

## БАНК КОНГЛОМЕРАТТАРЫНЫҢ АКТИВТЕРІ

### 2-кесте. Банк конгломераттарының жиынтық активтерінің құрылымы

Көрсеткіштің атауы	01.04.11		01.07.11		Өсімі, (%-бен)
	млрд. теңге	жиынтығына %-бен	млрд. теңге	жиынтығына %-бен	
Ақшалай қаражат және оның эквиваленттері	895,4	8,1	1 097,9	9,8	22,6
Бағалы қағаздар портфелі	2 298,0	20,9	2 173,0	19,3	- 5,4
Берілген заемдар	6 731,3	61,2	6 833,6	60,7	1,5
Өзге активтер	1 081,5	9,8	1 154,2	10,3	6,7
<b>Активтер, барлығы</b>	<b>11 006,2</b>	<b>100,0</b>	<b>11 258,7</b>	<b>100,0</b>	<b>2,3</b>

2011 жылғы 1 шілдеде 12 банк конгломераты Қазақстанда жұмыс жасауда. Банк конгломераттарының активтері есепті тоқсанда 252,5 млрд. теңгеге немесе 2,3% көбейіп 11 258,7 млрд. теңгені құрады, соның ішінде ҚР резидент емес қатысушыларының активтері 323,5 млрд. теңгені немесе барлық банк конгломераттарының жиынтық активтерінің 2,8% құрайды.

### 3-кесте. Сектор бойынша банк конгломераттарының жиынтық активтерінің құрылымы (%-бен)

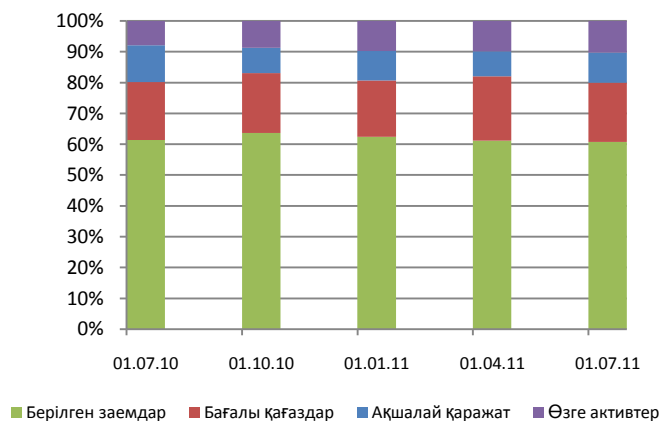
Банк конгломератының атауы	Банк секторы	Сақтандыру қызметі секторы	Бағалы қағаздар нарығындағы қызмет	Жинақтаушы зейнетақы қызметі нарығындағы қызмет	Қаржы емес секторы
«Орталық Азия Инвестициялық Компаниясы» АҚ	95,1	0,7	0,1	0,2	3,8
«АЛМЭКС» Холдинг тобы» АҚ	91,5	1,7	0,8	1,3	4,7
«БТА Банкі» АҚ	90,8	2,3	3,2	0,6	3,3
«Банк ЦентрКредит» АҚ	99,2	-	0,2	0,3	0,3
«АТФБанк» АҚ	98,6	-	0,1	-	1,3

«Альянс Банкі» АҚ	99,2	-	-	-	0,8
«Еуразиялық қаржы компаниясы» АҚ	73,0	13,6	0,1	-	13,2
«Kaspi bank» АҚ	97,1	2,8	-	-	-
«Цесна» Корпорациясы» АҚ	82,1	0,4	0,1	-	17,4
«Нұрбанк» АҚ	96,8	0,7	0,6	0,9	1,0
«Орталық Азия Отын-Энергетикалық Компаниясы» АҚ	30,6	-	-	0,6	68,8
«Nova-Лизинг» АҚ	55,7	-	-	-	44,3

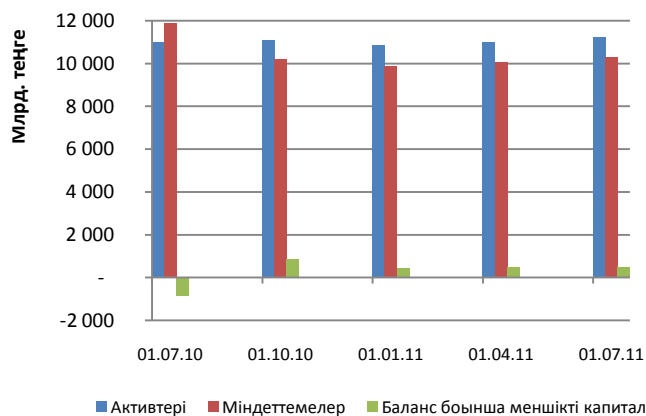
Есепті кезеңде банк конгломераттарымен берілген несиелік көлемі тоқсан бойынша 102,4 млрд. теңгеге көбейіп 6833,6 млрд. теңгені құрады. Сонымен бірге «БТА Банкі» АҚ (39,3 млрд. теңгеге), «АТФБанк» АҚ (8,8 млрд. теңгеге) және «Орталық Азия Инвестициялық Компаниясы» АҚ (7,2 млрд. теңгеге) банк конгломераттарының берілген несиелік көлемінің төмендеуі байқалады.

Банк конгломераттарының құнды қағаздар портфелі есепті тоқсанда 125 млрд. теңгеге (немесе 5,4%-ға) азайып, 2173 млрд. теңгені құрады. Портфелдің маңызды төмендеуі «АЛМЭКС» Холдинг тобы» АҚ (150,5 млрд. теңгеге), «Еуразиялық қаржы компаниясы» АҚ (27,8 млрд. теңгеге) банк конгломераттарынан байқалады, сонымен қатар портфелдің едеуір өсуі «Орталық Азия Инвестициялық Компаниясы» АҚ (51,5 млрд. теңгеге) және «АТФБанк» АҚ (34,4 млрд. теңгеге) банк конгломераттарында болды.

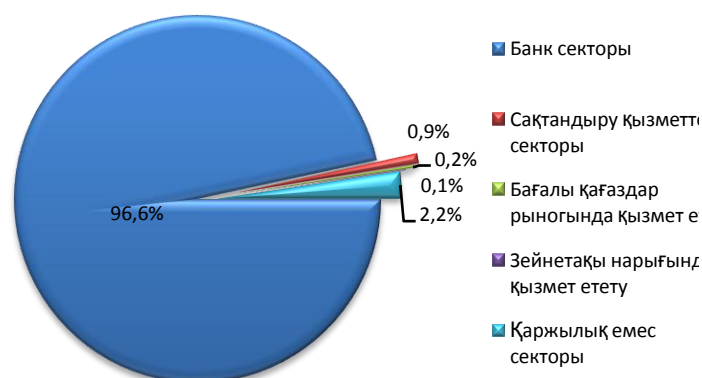
**1-график. Банк конгломераттарының активтерінің құрылымы серпінділікте (динамикада)**



**2-график. Банк конгломераттарының көрсеткіштерінің динамикасы**



**3-график. Банк конгломераттарының жиынтық активтерінің секторлар бойынша шоғырлануы (%)**



Есептік кезеңде активтерінің көлемі бойынша ірі банк конгломераттары «Орталық Азия Инвестициялық Компаниясы» АҚ (активтері 2 779,9 млрд. теңге), «АЛМЭКС» Холдинг тобы» АҚ (2 257,6 млрд. теңге), «БТА Банкі» АҚ (1 840,8 млрд. теңге) болып саналады.

Есептік кезеңде 3 ірі банк конгломераттарының активтері 6878,2 млрд. теңгені немесе барлық жиынтық банк конгломераттарының активтерінің 61,1%-ын құрайды. Сонымен қатар жиынтық несиелік портфелдің 59,4% көрсетілген конгломераттарды жинақталған, банк конгломераттарының жиынтық құнды қағаздар портфелінің 72,1%-ын құрайды.

## БАНК КОНГЛОМЕРАТТАРЫ МІНДЕТТЕМЕЛЕРІ

### 4-кесте. Банк конгломераттарының жиынтық міндеттемелер құрылымы

Көрсеткіш атауы	01.04.11		01.07.11		Өсімі, (%-бен)
	млрд. теңге	жиынтығына %-бен	млрд. теңге	жиынтығына %-бен	
Клиенттер қаражаты	6 255,0	62,1	6 459,0	62,7	3,3
Шығарылған бағалы қағаздар	1 866,8	18,5	1 925,4	18,7	3,1
Алынған займдар	1 232,8	12,2	1 170,5	11,4	- 5,1
Өзге міндеттемелер	710,4	7,1	752,0	7,3	5,9
<b>Міндеттемелер, барлығы</b>	<b>10 065,0</b>	<b>100,0</b>	<b>10 306,9</b>	<b>100,0</b>	<b>2,4</b>

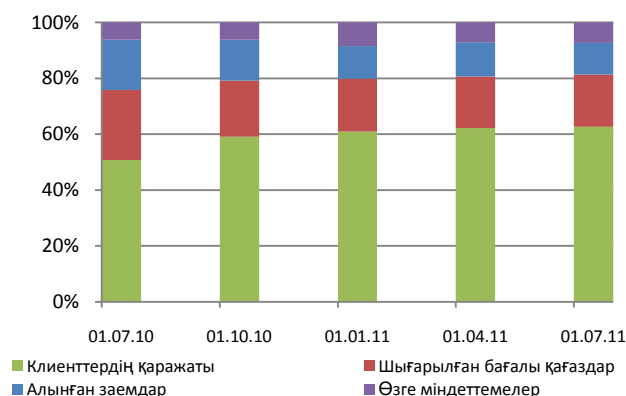
Банк конгломераттарының жиынтық міндеттемелері есептік тоқсанда 241,8 млрд. теңгеге (немесе 2,4%) көбейіп, есептік кезеңде 10 306,9 млрд. теңгені, ҚР-нің резиден емес қатысушыларының міндеттемелері 274,0 млрд. теңгені немесе банк конгломераттарының қатысушыларының жиынтық міндеттемелерінің 2,7% құрады.

### 5-кесте. Банк конгломераттарының жиынтық міндеттемелер құрылымы секторлар бойынша (%-бен)

Банк конгломератының аталуы	Банк секторы	Сақтандыру қызметі секторы	Бағалы қағаздар нарығындағы қызмет	Жинақтаушы зейнетақы қызметі нарығындағы қызмет	Қаржы емес секторы
«Орталық Азия Инвестициялық Компаниясы» АҚ	98,9	0,4	-	-	0,6
«АЛМЭКС» Холдинг тобы» АҚ	96,4	1,6	0,8	0,1	1,0
«БТА Банкі» АҚ	95,2	0,9	0,3	-	3,6
«Банк ЦентрКредит» АҚ	99,7	-	- 0,1	0,3	0,1
«АТФБанк» АҚ	98,6	-	-	-	1,4
«Альянс Банкі» АҚ	99,3	-	-	-	0,7
«Еуразиялық қаржы компаниясы» АҚ	93,9	6,1	-	-	-
«Kaspi bank» АҚ	97,2	2,8	-	-	-
«Цесна» Корпорациясы» АҚ	91,3	0,1	-	-	8,6
«Нұрбанк» АҚ	99,2	0,3	-	0,2	0,3
«Орталық Азия Отын-Энергетикалық Компаниясы» АҚ	50,8	-	-	-	49,2
«Nova-Лизинг» АҚ	66,2	-	-	-	33,8

Есептік кезеңде банк конгломераттарымен тартылған клиенттердің қаражаты есептік тоқсанда 204 млрд. теңгеге (немесе 3,3%-ға) көбейіп, 6 459,0 млрд. теңгені құрады. Клиенттер қаражатының көлемінің едәуір өсуіне әсер еткен «Орталық Азия Инвестициялық Компаниясы» АҚ (118,7 млрд. теңгеге), «АТФБанк» АҚ (68,5 млрд. теңгеге), «Нұрбанк» АҚ (57,5 млрд. теңгеге) банк конгломераттары. Сонымен қатар осы көрсеткіштің төмендеуі «Банк ЦентрКредит» АҚ (55,2 млрд. теңгеге), «АЛМЭКС» Холдинг тобы» АҚ (29,6 млрд. теңгеге), «Еуразиялық қаржы компаниясы» АҚ (28,7 млрд. теңгеге) және «Орталық Азия Отын-Энергетикалық Компаниясы» АҚ (15,9 млрд. теңгеге) банк конгломераттарынан байқалады.

### 4-график. Банк конгломераттарының міндеттемелерінің құрылымы динамикада



Есептік тоқсанда банк конгломераттарының шығарылған құнды қағаздары 58,5 млрд. теңгеге (немесе 3,1% -ға) көбейіп, есептік кезеңде 1925,4 млрд. теңгені құрады. Бұл көрсеткіш бойынша едәуір өсу «Орталық Азия Инвестициялық Компаниясы» АҚ (34,3 млрд. теңгеге), «Банк ЦентрКредит» АҚ (27,1 млрд. теңгеге) банк конгломераттарынан байқалады.

Сонымен бірге, алынған несиелер есептік тоқсанда 62,3 млрд. теңгеге (немесе 5,1%-ға) азайып, есептік кезеңде 1170,5 млрд. теңгені құрады. Алынған несие көлемінің едәуір төмендеуі «Орталық Азия Инвестициялық Компаниясы» АҚ (49,2 млрд. теңгеге) банк конгломератынан байқалады.

3 ірі банк конгломераттарының міндеттемелері есептік кезеңде 6 290,1 млрд. теңгені немесе банк конгломераттарының жиынтық міндеттемелерінің 61% құрады. Сонымен бірге, көрсетілген конгломераттарда клиенттердің жиынтық қаражатының 60,4%; шығарылған бағалы қағаздардың 71%; алынған заемдардың 59,5% шоғырланған.

## БАНК КОНГЛОМЕРАТТАРЫНЫҢ МЕНШІКТІ КАПИТАЛЫ

### 6-кесте. Банк конгломераттарының меншікті капиталының құрылымы

Көрсеткіш атауы	01.04.11		01.07.11		Өсімі, (%-бен)
	млрд. теңге	жиынтығына %-бен	млрд. теңге	жиынтығына %-бен	
Жарғылық капитал	1 842,8	390,3	1 882,7	397,7	2,2
Бөлінбеген пайда	- 1 203,9	- 255,0	- 1 243,3	- 262,6	3,3
Өзге капитал	- 166,7	-35,3	- 166,0	35,1	- 0,4
<b>Меншікті капитал, барлығы</b>	<b>472,2</b>	<b>100,0</b>	<b>473,4</b>	<b>100,0</b>	<b>0,2</b>
<i>Анықтама: Азшылық үлесі</i>	469,0		478,4		2,0

Банк конгломераттарының меншікті капиталы есептік тоқсанда 1,2 млрд. теңгеге көбейіп (немесе 0,2%-ға) және есеп беру күніне 473,4 млрд. теңгені құрады. Сонымен қатар шоғырланған қаржы есептілігіне сәйкес жағымсыз меншікті капиталдар «АльянсБанкі» АҚ және «БТА Банк» АҚ банк конгломераттарда қалыптасып -267,4 млрд. теңгені құрады.

### 7-кесте. Сектор бойынша банк конгломераттарының қатысушыларының табыс көрсеткіштері (ROA), %

Банк конгломератының атауы	Банк секторы	Сақтандыру қызметі секторы	Бағалы қағаздар нарығындағы қызмет	Жинақтаушы зейнетақы қызметі нарығындағы қызмет	Қаржы емес секторы
«Орталық Азия Инвестициялық Компаниясы» АҚ	0,03	1,68	15,41	0,31	1,57
«АЛМЭКС» Холдинг тобы» АҚ	0,84	1,93	4,72	15,61	1,18
«БТА Банкі» АҚ	- 0,57	2,88	- 0,05	5,44	- 1,44
«Банк ЦентрКредит» АҚ	0,08	-	8,72	11,77	- 0,74
«АТФБанк» АҚ	- 1,30	-	- 11,24	-	0,29
«Альянс Банкі» АҚ	- 48,14	-	-	-	9,10
«Еуразиялық қаржы компаниясы» АҚ	0,87	8,86	9,97	-	23,09
«Kaspi bank» АҚ	0,42	28,18	-	-	1,28
«Песна» Корпорациясы» АҚ	0,40	- 0,71	2,54	-	4,57
«Нұрбанк» АҚ	0,37	- 11,24	3,57	2,30	3,98
«Орталық Азия Отын-Энергетикалық Компаниясы» АҚ	0,06	-	-	- 30,70	3,26
«Nova-Лизинг» АҚ	- 0,36	-	-	-	- 0,74

**8-кесте. Банк конгломераттарының меншікті капиталдың жеткіліктілігі<sup>1</sup>**

Банк конгломератының аталуы	01.04.11	01.07.11
«Орталық Азия Инвестициялық Компаниясы» АҚ	0,15	0,15
«АЛМЭКС» Холдинг тобы» АҚ	0,19	0,19
«БТА Банкі» АҚ	0,16	0,15
«Банк ЦентрКредит» АҚ	0,16	0,16
«АТФБанк» АҚ	0,10	0,15
«Альянс Банкі» АҚ	0,14	0,13
«Еуразиялық қаржы компаниясы» АҚ	0,18	0,19
«Kaspi bank» АҚ	0,16	0,15
«Цесна» Корпорациясы» АҚ	0,12	0,13
«Нұрбанк» АҚ	0,25	0,22
«Орталық Азия Отын-Энергетикалық Компаниясы» АҚ	0,39	0,42
«Nova-Лизинг» АҚ	0,63	1,46

**9-кесте. Банк конгломераттарының бір қарыз алушы тәуекелдің ең жоғары мөлшері**

Банк конгломератының аталуы	бір қарыз алушы тәуекелдің ең жоғары мөлшері (%-бен)		
	K ≤25%	K ≤10%	K ≤800%
«Орталық Азия Инвестициялық Компаниясы» АҚ	22,59	2,92	259,38
«АЛМЭКС» Холдинг тобы» АҚ	15,71	3,12	110,13
«БТА Банкі» АҚ	14,18	3,65	14,18
«Банк ЦентрКредит» АҚ	15,63	6,81	13,94
«АТФБанк» АҚ	14,85	9,11	78,91
«Альянс Банкі» АҚ	19,74	0,05	51,69
«Еуразиялық қаржы компаниясы» АҚ	15,01	3,94	140,08
«Kaspi bank» АҚ	20,64	1,75	108,57
«Цесна» Корпорациясы» АҚ	15,98	0,20	289,12
«Нұрбанк» АҚ	19,29	0,78	87,83
«Орталық Азия Отын-Энергетикалық Компаниясы» АҚ	4,25	1,23	-
«Nova-Лизинг» АҚ	3,10	1,72	-

Есеп беру күніне 12 банк конгломераттары пруденциалдық нормативтерінің талаптарын орындауда.

<sup>1</sup> Банк конгломераттарының меншікті капиталы уәкілетті органмен реттелетін қаржы ұйымдары меншікті капиталының есебіне қатысты талаптары ескеріле отырып шығарылады.