

*2012 жылғы 1 қазандағы
Қазақстан Республикасының банк конгломераттарының
ағымдағы жағдайы кесте және график түрінде**

Көлемі: 6 бет

Кесте саны: 8

График саны: 4

Мерзімділігі: тоқсан сайынғы жаңартулар

* банк конгломераттарының шоғырландырылған есептілігі негізінде құрастырылған

ҚАЗАҚСТАН РЕСПУБЛИКАСЫНЫҢ БАНК КОНГЛОМЕРАТТАРЫНЫҢ ҚҰРЫЛЫМЫ

1-кесте. Банк конгломераттарының құрылымы

Банк конгломераттарының құрылымы	01.07.12	01.10.12
Банк конгломераттарының саны	13	13
Банк конгломератының қатысушылар саны, оның ішінде:	121	122
Банктердің саны	27	27
– резиденттер	11	11
– резиденттер емес	16	16
Сақтандыру ұйымдарының саны	12	12
Бағалы қағаздар нарығында қызметті жүзеге асыратын ұйымдардың саны	10	10
Зейнетақы қызметтер нарығында қызметті жүзеге асыратын ұйымдардың саны	5	5
Қаржы емес ұйымдардың саны	52	53
Бағалы қағаздарды орналастыратын және секьюритилендіретін Қазақстан Республикасының резиденттері емес арнайы ұйымдардың саны	15	15

«Қазақстан Республикасының кейбір заңнамалық актілеріне банк қызметін және қаржы ұйымдарын тәуекелдерді азайту тұрғысынан реттеу мәселелері бойынша өзгерістер мен толықтырулар енгізу туралы» ҚР заңын қабылдауына сәйкес «Нұрбанк» АҚ тобы өз құрылымын «Қазақстан Республикасындағы банктер және банк қызметі туралы» Қазақстан Республикасының Заңы 2-бабының 3) тармақшасының талаптарына сәйкес толық келтіргенге дейін банк конгломераты болып табылмайды.

Қаржылық көрсеткіштерді есептеуге «Казкоммерцбанк» АҚ бақылауы болмағанына байланысты «Орталық Азия инвестициялық компаниясы» АҚ, «Alnair Capital Holding» АҚ, «Alnair Capital» АҚ-ның банк конгломераттарының көрсеткіштері енгізілді. Бұл ретте банк конгломераттары активтерінің құрылымына шоғырландырылған есептілік негізде «Казкоммерцбанк» АҚ-ның көрсеткіштері енгізілді.

БАНК КОНГЛОМЕРАТТАРЫНЫҢ АКТИВТЕРІ

Банк конгломератының атауы	Банк секторы	Сақтандыру қызметтерінің секторы	Бағалы қағаздар нарығындағы қызмет	Зейнетақы қызметтер нарығындағы қызмет	Қаржы емес секторы
"Казкоммерцбанк" АҚ	98,42%	0,97%	0,17%	0,27%	0,16%
"АЛМЭКС" холдингтік тобы» АҚ	92,40%	1,70%	0,70%	1,20%	4,00%
"БТА Банк" АҚ	89,31%	4,28%	2,07%	-	4,34%
"Банк ЦентрКредит" АҚ	99,14%	-	0,28%	0,39%	0,19%
"АТФБанк" АҚ	56,37%	-	0,03%	-	43,60%
«Еуразиялық қаржы компаниясы» АҚ	74,72%	12,58%	0,09%	-	12,61%
"Альянс Банк" АҚ	99,43%	-	-	-	0,57%
"Caspian Financial Group" АҚ	90,37%	3,74%	-	-	5,89%
"Цесна" корпорациясы» АҚ	88,30%	1,17%	0,18%	-	10,36%
«Орталық Азия отын-энергетикалық компания» АҚ	21,59%	-	-	2,26%	76,15%

"Nova-Лизинг" АҚ	77,88%	-	-	-	22,12%
------------------	--------	---	---	---	--------

2-кесте. Банк конгломераттарының жиынтық активтерінің құрылымы

Көрсеткіштің атауы	01.07.12		01.10.12		Өсім, %-бен
	млрд. теңге	жиынтығына %-бен	млрд. теңге	жиынтығына %-бен	
Ақшалай қаражаты және оның баламалары	1 413,9	12,7	1 198,9	11,1	-15,2
Бағалы қағаздар портфелі	818,7	7,3	837,1	7,7	2,2
Берілген қарыздар	6 832,1	61,3	6 941,4	64,0	1,6
Басқа активтер	2 080,6	18,7	1 864,5	17,2	-10,4
Активтер барлығы	11 145,3	100,0	10 841,9	100,0	-2,7

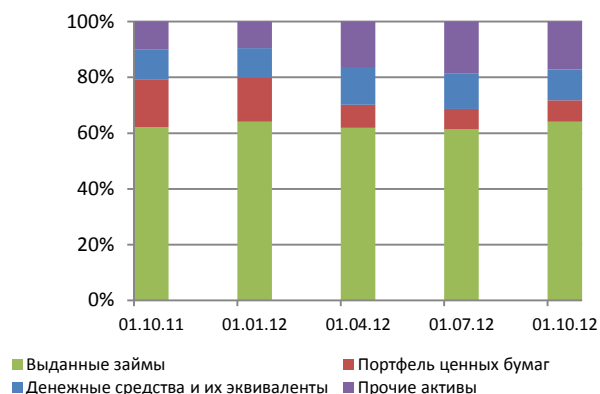
2012 жылғы 1 қазанда 13 банк конгломераты Қазақстанда жұмыс жасауда. Банк конгломераттарының активтері есепті тоқсанда 303,3 млрд. теңгеге (немесе 2,7%) көбейіп 10 841,9 млрд. теңгені құрады, оның ішінде ҚР резидент еместері қатысушыларының активтері 1 230,8 млрд.теңгені немесе банк конгломераттары қатысушыларының жиынтық активтерінің 9,8% құрады.

3-кесте. Банк конгломераттарының секторлар бойынша жиынтық активтерінің құрылымы (%-бен)

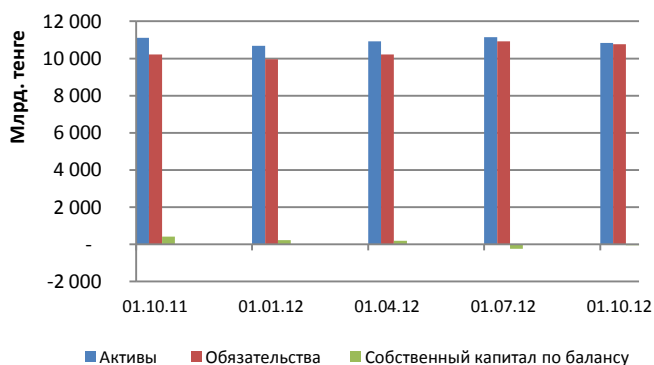
Есепті күнге банк конгломераттары берген қарыздар бір тоқсанда 109,3 млрд.теңгеге ұлғайып, 6 941,4 млрд.теңгені құрады (немесе 1,6%). Берілген қарыздардың маңызды төмендеуі «Еуразиялық қаржы компаниясы» АҚ (41,1 млрд. теңгеге), «ЦЕСНА» корпорациясы» АҚ және «Caspian Financial Group» АҚ (38,5 млрд. теңгеге) банк конгломераттары бойынша байқалады. Бұл ретте, берілген қарыздардың маңызды ұлғаюы «АЛМЭКС» Холдингтік тобы» АҚ (39,1 млрд. теңгеге) және «АТФ Банк» АҚ (23,6 млрд. теңгеге) банк конгломераты бойынша байқалады.

Банк конгломераттарының ақша қаражаты және оның баламалары бір тоқсанда 215,0 млрд.теңгеге (немесе 15,2%) төмендеп, 1 198,4 млрд.теңгені құрады. Осы көрсеткіштердің маңызды төмендеуі «АЛМЭКС» Холдингтік тобы» (243,0 млрд. теңге), «ЦЕСНА» корпорациясы» АҚ (10,6 млрд. теңге) банк конгломераттарында байқалады.

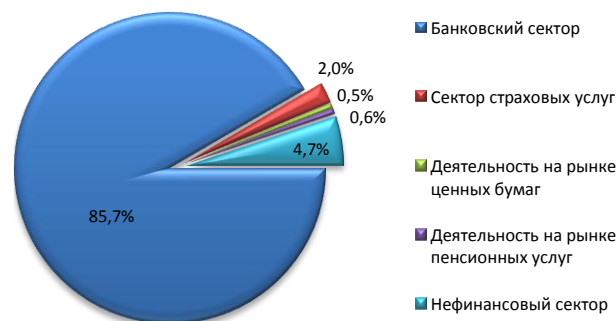
1-график. Банк конгломераттарының динамикадағы активтерінің құрылымы



2-график. Банк конгломераттары көрсеткіштерінің динамикасы



3-график. Банк конгломераттарының секторлар бойынша жиынтық активтерінің шоғырландыруы (%-бен)



Есепті күнге активтердің мөлшері бойынша «Казкоммерцбанк» АҚ (2 559,2 млрд. тенге), «АЛМЭКС» Холдинг тобы» АҚ (2 295,5 млрд. тенге), «БТА Банк» АҚ (1 476,7 млрд. тенге) ірі банк конгломераттары болып табылады.

3 ірі банк конгломераттарының активтері есепті күнгі жағдай бойынша 6 331,4 млрд. теңгені немесе банк конгломераттарының жиынтық активтерінің 58,4% құрайды. Бұл ретте, жиынтық несиелік портфелінің 56,9% көрсетілген конгломераттарында шоғырландырылған, бағалы қағаздардың портфелі банк конгломераттарының бағалы қағаздарының жиынтық портфелінің 49,0% құрайды.

БАНК КОНГЛОМЕРАТТАРЫ МІНДЕТТЕМЕЛЕРІ

4-кесте. Банк конгломераттарының жиынтық міндеттемелерінің құрылымы

Көрсеткіштің атауы	01.07.12		01.10.12		Өсімі, %-бен
	млрд. теңге	жиынтығына %-бен	млрд. теңге	жиынтығына %-бен	
Клиенттердің қаражаты	6 626,7	60,7	6 520,2	60,5	-1,6
Шығарылған бағалы қағаздар	2 369,4	21,7	2 462,3	22,9	3,9
Алынған қарыздар	1 058,9	9,7	1 044,5	9,7	-1,4
Басқа міндеттемелер	864,1	7,9	746,0	6,9	-13,7
Міндеттемелер барлығы	10 919,2	100,0	10 773,1	100,0	-1,3

Есепті тоқсанда банк конгломераттарының міндеттемелері 146,1 млрд. тенгеге (немесе 1,3%) төмендеп және есепті күнге 10 773,1 млрд. теңгені құрады.

Оның төмендеуіне 01.10.2012ж. жағдай бойынша банк конгломераттарының басқа міндеттемелерінің 118,1 млрд.тенгеге (немесе 13,7%) төмендеуіне мүмкіндік берді.

Есепті күнге банк конгломераттары тартқан клиенттердің қаражаты 106,5 млрд. тенгеге (1,6%) төмендеп, 6 520,2 млрд. теңгені құрады. Атап айтқанда, «АЛМЭКС» холдингтік тобы» АҚ банк конгломератында (306,4 млрд. теңге) төмендеуі байқалады.

Банк конгломераттарының шығарылған бағалы қағаздар бір тоқсанда 92,9 млрд. теңгеге (немесе 3,9%) ұлғайып, 2 462,3 млрд. теңгені құрады. Осы көрсеткіштің «АТФ Банк» АҚ (72,8 млрд. теңгеге) өсуі байқалады.

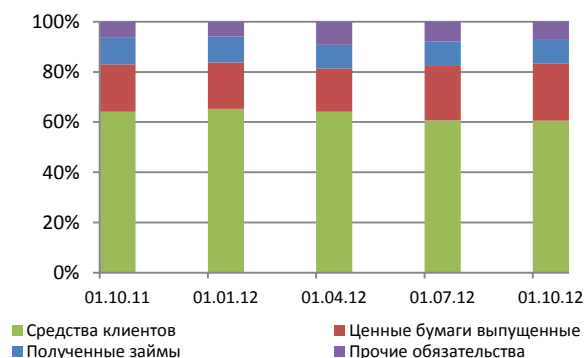
3 ірі банк конгломераттарының міндеттемелері есепті күнгі жағдай бойынша 6 747,6 млрд. теңгені немесе банк конгломераттарының жиынтық міндеттемелерінің 62,6% құрады. Бұл ретте, көрсетілген конгломераттарға клиенттердің жиынтық қаражатының 56,0%, шығарылған бағалы қағаздарының 80,7% және алынған қарыздарының 75,5% келеді.

БАНК КОНГЛОМЕРАТТАРЫНЫҢ МЕНШІКТІ КАПИТАЛЫ

5-кесте. Банк конгломераттарының меншікті капиталының құрылымы

Көрсеткіштің атауы	01.07.12		01.10.12		Өсімі, %-бен
	млрд. теңге	жиынтығына %-бен	млрд. теңге	жиынтығына %-бен	
Жарғылық капитал	1 923,8	- 788,5	1 775,9	- 3 967,2	- 7,7
Бөлінбеген пайда	- 1 951,2	799,8	- 2 219,3	4 957,7	13,7
Басқа капитал	- 216,5	88,7	398,6	- 890,5	- 284,1

4-график. Банк конгломераттары динамикадағы міндеттемелерінің құрылымы



**Қазақстан Республикасы
Ұлттық Банкінің Қаржы нарығын
және қаржы ұйымдарын
бақылау мен қадағалау комитеті**

**2012 жылғы 1 қазандағы жағдай бойынша
Қазақстан Республикасының
банк конгломераттарының
ағымдағы жағдайы**

Меншікті капитал, жиынтығы	- 244,0	100,0	- 44,8	100,0	- 81,7
<i>Анықтама: Азшылық үлесі</i>	470,1				- 75,8

Банк конгломераттарының меншікті капиталы бір тоқсанда 44,8 млрд. теңгені және есепті күнге 199,2 млрд. теңгені құрады. Бұл ретте, осы шоғырландырылған қаржылық есептілігіне сәйкес «БТА Банк» АҚ банк конгломератында теріс меншікті капиталы қалыптасты және 1 226,1 млрд. теңгені құрады.

6-кесте. Банк конгломераттары қатысушыларының секторлар бойынша (ROA) (%-бен)

Банк конгломератының атауы	Банк секторы	Сақтандыру қызметтерінің секторы	Бағалы қағаздар нарығындағы қызмет	Зейнетақы қызметтері нарығындағы қызмет	Қаржы емес секторы
«Казкоммерцбанк» АҚ	0,75	2,10	16,96	11,59	-417,32
«АЛМЭКС» Холдинг тобы» АҚ	1,94	5,95	7,66	20,07	0,48
«БТА Банк» АҚ	-62,47	0,99	6,00	8,96	1,64
«Банк ЦентрКредит» АҚ	0,13	-	2,79	10,65	1,01
«АТФБанк» АҚ	-0,21	-	-6,71	-	35,50
«Альянс Банк» АҚ	1,39	-	0,00	-	-
«Еуразиялық Қаржылық Компания» АҚ	2,04	8,09	3,07	-	3,38
«Caspian Financial Group» АҚ	1,38	4,02	4,21	-	10,73
«Цесна» Корпорация» АҚ	2,38	12,66	-	-	0,39
«Орталық Азия отын-энергетикалық компания» АҚ	0,68	-	-	2,46	2,19
«Nova-Лизинг» АҚ	1,28	-	-	-	0,31

7-кесте. Банк конгломератының меншікті капитал жеткіліктігі¹

Банк конгломератының атауы	01.07.12	01.10.12
"Орталық Азия инвестициялық компаниясы" АҚ	0,16	0,16
"АЛМЭКС" Холдинг тобы» АҚ	0,18	0,19
«БТА Банк» АҚ	- 0,45	-0,46
«Банк ЦентрКредит» АҚ	0,14	0,14
«АТФБанк» АҚ	0,12	0,14
«Альянс Банк» АҚ	0,18	0,18
«Еуразиялық Қаржылық Компания» АҚ	0,15	0,14
«Caspian Financial Group» АҚ	0,17	0,17

8-кесте. Банк конгломераттарының бір қарыз алушыға тәуекелдің ең жоғары мөлшері

Банк конгломератының атауы	Бір қарыз алушыға тәуекелдің ең жоғары мөлшерінің коэффициенті (%-бен)		
	K ≤ 25%	K ≤ 10%	K ≤ 800%
"Орталық Азия инвестициялық компаниясы" АҚ	23,65	2,68	223,25
"АЛМЭКС" Холдинг тобы» АҚ	18,07	2,51	219,14
«БТА Банк» АҚ	- 2,59	- 0,49	-
«Банк ЦентрКредит» АҚ	15,83	6,15	36,34
«АТФБанк» АҚ	18,39	15,70	82,94
«Альянс Банк» АҚ	9,03	4,72	1,04
«Еуразиялық Қаржылық Компания» АҚ	17,46	0,04	46,00

¹ Банк конгломераттарының меншікті капиталы уәкілетті органның реттеуіш талаптарын ескере отырып есептеледі.

**Қазақстан Республикасы
Ұлттық Банкінің Қаржы нарығын
және қаржы ұйымдарын
бақылау мен қадағалау комитеті**

«Цесна» Корпорациясы» АҚ	0,12	0,13
«Орталық Азия отын-энергетикалық компания» АҚ	0,42	0,42
«Nova-Лизинг» АҚ	0,45	0,42
«Alnair Capital Holding» АҚ	0,15	0,15
«Alnair Capital» ЖШС	0,14	0,14

**2012 жылғы 1 қазандағы жағдай бойынша
Қазақстан Республикасының
банк конгломераттарының
ағымдағы жағдайы**

«Caspian Financial Group» АҚ	14,26	1,19	63,78
«Цесна» Корпорациясы» АҚ	17,56	0,10	101,70
«Орталық Азия отын-энергетикалық компания» АҚ	3,48	0,77	-
«Nova-Лизинг» АҚ	7,66	3,61	-
«Alnair Capital Holding» АҚ	23,08	2,99	201,90
«Alnair Capital» ЖШС	23,79	2,70	224,63

Есепті күнге 11 банк конгломераттары пруденциалдық нормативтерін сақтауға талаптарын орындайды.