

*2012 жылғы 1 шілдедегі**

*Қазақстан Республикасының банк конгломераттарының ағымдағы жағдайы кесте және график түрінде**

Көлемі: 6 бет

Кесте саны: 8

График саны: 4

Мерзімділігі: тоқсан сайынғы жаңартулар

* банк конгломераттарының шоғырландырылған есептілігі негізінде құрастырылған

2012 год

ҚАЗАҚСТАН РЕСПУБЛИКАСЫНЫҢ БАНК КОНГЛОМЕРАТТАРЫНЫҢ ҚҰРЫЛЫМЫ

1-кесте. Банк конгломераттарының құрылымы

Банк конгломераттарының құрылымы	01.04.12	01.07.12
Банк конгломераттарының саны	11	13
Банк конгломератының қатысушылар саны, оның ішінде:	120	121
Банктердің саны	26	27
– резиденттер	11	11
– резиденттер емесі	15	16
Сақтандыру ұйымдарының саны	12	12
Бағалы қағаздар нарығында қызметті жүзеге асыратын ұйымдардың саны	10	10
Зейнетақы қызметтері нарығында қызметті жүзеге асыратын ұйымдардың саны	5	5
Қаржы емес ұйымдардың саны	49	52
Бағалы қағаздарды орналастыратын және секьюритилендіретін Қазақстан Республикасының резиденттері емес арнайы ұйымдардың саны	16	15

«Қазақстан Республикасының кейбір заңнамалық актілеріне банк қызметін және қаржы ұйымдарын тәуекелдерді азайту тұрғысынан реттеу мәселелері бойынша өзгерістер мен толықтырулар енгізу туралы» ҚР заңының қабылдануына сәйкес «Нұрбанк» АҚ тобы өз құрылымын «Қазақстан Республикасындағы банктер және банк қызметі туралы» Қазақстан Республикасының Заңы 2-бабының 3) тармақшасының талаптарына сәйкес толық келтіргенге дейін банк конгломераты болып табылмайды.

БАНК КОНГЛОМЕРАТТАРЫНЫҢ АКТИВТЕРІ

Банк конгломератының атауы	Банк секторы	Сақтандыру қызметтерінің секторы	Бағалы қағаздар нарығындағы қызмет	Зейнетақы қызметтері нарығындағы қызмет	Қаржы емес секторы
«Орталық Азия инвестициялық компаниясы» АҚ	95,15%	0,85%	0,16%	0,25%	3,59%
«АЛМЭКС» Холдинг тобы» АҚ	92,40%	1,70%	0,70%	1,20%	4,00%
«БТА Банк» АҚ	89,34%	4,27%	1,94%	-	4,45%
«Банк ЦентрКредит» АҚ	99,06%	-	0,37%	0,38%	0,19%
«АТФБанк» АҚ	98,30%	-	0,06%	-	1,64%
«Еуразиялық қаржы компаниясы» АҚ	75,43%	12,52%	0,09%	-	11,96%
«Альянс Банк» АҚ	99,88%	-	-	-	0,12%
«Caspian Financial Group» АҚ	90,21%	3,38%	-	-	6,41%
«Цесна» корпорациясы» АҚ	87,92%	0,83%	0,14%	-	11,11%
«Орталық Азия отын-энергетикалық компания» АҚ	22,02%	-	-	2,07%	75,90%
«Nova-Лизинг» АҚ	80,24%	-	-	-	19,76%
«Alnair Capital (Альнаир Капитал)» АҚ	95,64%	0,81%	0,15%	0,24%	8,78%

2-кесте. Банк конгломераттарының жиынтық активтерінің құрылымы

Көрсеткіштің атауы	01.04.12		01.07.12		Өсімі, %
	млрд. теңге	жиынтығына %-бен	млрд. теңге	жиынтығына %-бен	
Ақшалай қаражат және оның баламалары	1 484,2	13,6	1 413,9	12,7	- 4,7
Бағалы қағаздар портфелі	899,1	8,2	818,7	7,3	- 8,9
Берілген қарыздар	6 759,3	61,9	6 832,1	61,3	1,1
Басқа активтер	1 780,5	16,3	2 080,6	18,7	16,9
Активтер барлығы	10 923,2	100,0	11 145,3	100,0	2,0

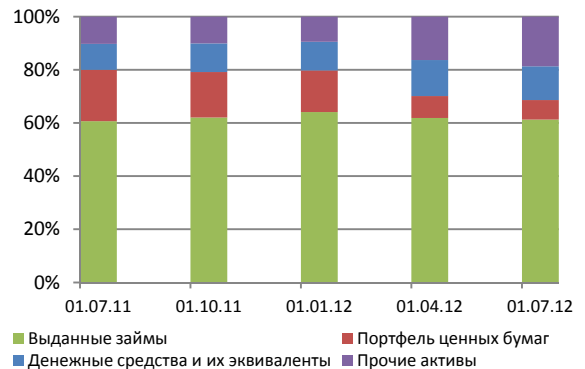
2012 жылғы 1 шілдедегі жағдай бойынша Қазақстанда 13 банк конгломераты жұмыс жасап жатыр. Банк конгломераттарының активтері есепті тоқсанда 221,1 млрд. теңгеге (немесе 1,3%) көбейіп, 11 145,3 млрд. теңге болды, оның ішінде ҚР резиденті емес қатысушылардың активтері 450,4 млрд.теңгені немесе банк конгломераттары қатысушыларының жиынтық активтерінің 3,8% құрады.

3-кесте. Банк конгломераттарының секторлар бойынша жиынтық активтерінің құрылымы (%-бен)

Есепті күнге банк конгломераттары берген қарыздар бір тоқсанда 72,8 млрд.теңгеге көбейіп, 6 832,1 млрд.теңге болды. Берілген қарыздардың маңызды ұлғаюы «Еуразиялық қаржы компаниясы» АҚ (38,8 млрд. теңгеге) және «АЛМЭКС» Холдинг тобы» АҚ (36,7 млрд. теңгеге) банк конгломераты бойынша байқалады. Сонымен бірге, берілген қарыздардың маңызды азаюы «АТФ Банк» АҚ (81,8 млрд. теңгеге) банк конгломераты бойынша байқалады.

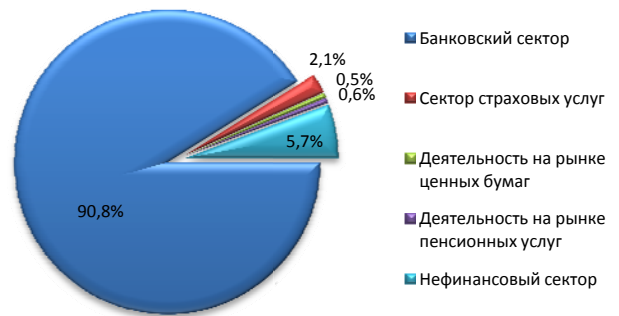
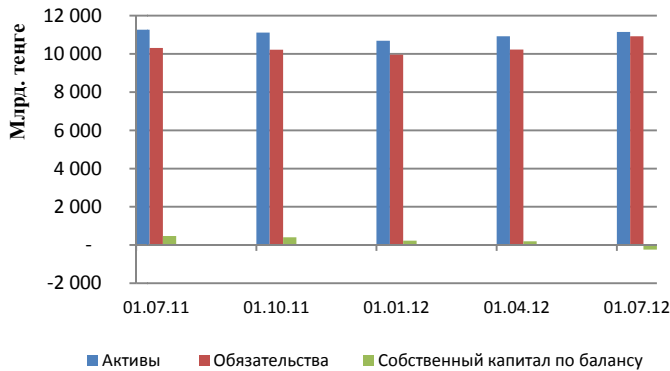
Банк конгломераттарының бағалы қағаздар портфелі бір тоқсанда 80,4 млрд.теңгеге (немесе 8,9%-ға) азайып, 818,7 млрд. теңге болды. Портфельдің маңызды төмендеуі «БТА Банк» АҚ (52,0 млрд. теңге), АЛМЭКС» Холдинг тобы» АҚ (35,9 млрд. теңге) банк конгломераттарында байқалады.

1-график. Банк конгломераттарының динамикадағы активтерінің құрылымы



2-график. Банк конгломераттары көрсеткіштерінің динамикасы

3-график. Банк конгломераттарының секторлар бойынша жиынтық активтерінің шоғырландыруы (%-бен)



Есепті күнге активтердің мөлшері бойынша «АЛМЭКС» Холдинг тобы» АҚ (2 599,8 млрд. тенге), «Орталық Азия инвестициялық компаниясы» АҚ (активтер 2 540,3 млрд. тенге), «БТА Банк» АҚ (1 496,1 млрд. тенге) ірі банк конгломераттары болып табылады.

3 ірі банк конгломераттарының активтері есепті күнгі жағдай бойынша 6 636,1 млрд. теңгені немесе банк конгломераттарының жиынтық активтерінің 59,5% құрайды. Бұл ретте жиынтық несиелік портфелінің 57,9% көрсетілген конгломераттарында шоғырландырылған, бағалы қағаздардың портфелі банк конгломераттарының бағалы қағаздарының жиынтық портфелінің 50,3% құрайды.

БАНК КОНГЛОМЕРАТТАРЫ МІНДЕТТЕМЕЛЕРІ

4-кесте. Банк конгломераттарының жиынтық міндеттемелерінің құрылымы

Көрсеткіштің атауы	01.04.12		01.07.12		Өсімі, %
	млрд. тенге	жиынтығына %-бен	млрд. тенге	жиынтығына %-бен	
Клиенттердің қаражаты	6 562,7	64,2	6 626,7	60,7	1,0
Шығарылған бағалы қағаздар	1 750,1	17,1	2 369,4	21,7	35,4
Алынған қарыздар	973,4	9,5	1 058,9	9,7	8,8
Басқа міндеттемелер	937,0	9,2	864,1	7,9	- 7,8
Міндеттемелер барлығы	10 223,2	100,0	10 919,2	100,0	6,8

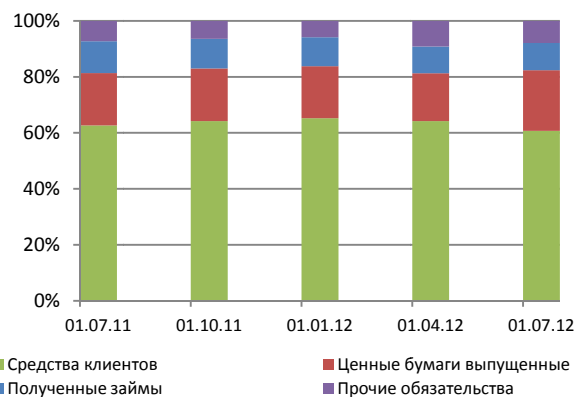
Есепті тоқсанда банк конгломераттарының міндеттемелері 696,0 млрд. тенгеге (немесе 6,8%-ға) төмендеп және есепті күнге 10 919,2 млрд. теңге болды.

Бұған Банк конгломераттарының шығарылған бағалы қағаздары көлемінің есепті күнге 2 369,4 млрд. теңгені немесе 21,7 %-ды құрап, 619,4 млрд. тенгеге ұлғаюы ықпал етті. Атап айтқанда, осы көрсеткіштің ұлғаюы «БТА Банк» АҚ (658,9 млрд. теңгеге) банк конгломератында байқалады.

Есепті күнге банк конгломераттары тартқан клиенттердің қаражаты бір тоқсанда 64,0 млрд. тенгеге (немесе 1,0%-ға) ұлғайып, 6 626,7 млрд. тенге болды.

Алынған қарыздар бір тоқсанда 85,5 млрд. тенгеге (немесе 8,8%-ға) төмендеп, 1 058,9 млрд. теңге болды. Атап айтқанда, «АТФБанк» АҚ банк конгломератында (43,2 млрд. теңгеге) төмендеуі байқалды.

4-график. Банк конгломераттары динамикадағы міндеттемелерінің құрылымы



3 ірі банк конгломераттарының міндеттемелері есепті күнгі жағдай бойынша 7 026,6 млрд. теңгені немесе банк конгломераттарының жиынтық міндеттемелерінің 64,4% құрады. Бұл ретте, көрсетілген конгломераттарға

клиенттердің жиынтық қаражатының 59,4%, шығарылған бағалы қағаздарының 82,5% және алынған қарыздарының 66,4% келеді.

БАНК КОНГЛОМЕРАТТАРЫНЫҢ МЕНШІКТІ КАПИТАЛЫ

5-кесте. Банк конгломераттарының меншікті капиталының құрылымы

Көрсеткіштің атауы	01.04.12		01.07.12		Өсімі, %
	млрд. теңге	жиынтығына %-бен	млрд. теңге	жиынтығына %-бен	
Жарғылық капитал	1 739,2	905,5	1 923,8	- 788,5	10,6
Бөлінбеген пайда	- 1 530,1	- 796,6	- 1 951,2	799,8	27,5
Басқа капитал	- 17,0	- 8,9	- 216,5	88,7	1 171,9
Меншікті капитал, жиынтығы	192,1	100,0	- 244,0	100,0	- 227,0
<i>Анықтама: Азшылық үлесі</i>	<i>507,9</i>		<i>470,1</i>		<i>- 7,4</i>

Банк конгломераттарының меншікті капиталы бір тоқсанда 436,1 млрд. теңгеге төмендеп, есепті күнге -244,0 млрд. теңге болды. Бұл ретте, шоғырландырылған қаржылық есептіліктің деректеріне сәйкес «БТА Банк» АҚ банк конгломератында теріс меншікті капиталы қалыптасты және -1 184,2 млрд. теңгені құрады.

6-кесте. Банк конгломераттары қатысушыларының секторлар бойынша кірістілігінің көрсеткіштері (ROA) (%-бен)

Банк конгломератының атауы	Банк секторы	Сақтандыру қызметтерінің секторы	Бағалы қағаздар нарығындағы қызмет	Зейнетақы қызметтері нарығындағы қызмет	Қаржы емес секторы
"Орталық Азия инвестициялық компаниясы" АҚ	0,50	0,12	4,13	10,91	1,86
"АЛМЭКС" Холдинг тобы» АҚ	0,97	4,38	11,59	6,24	0,02
"БТА Банк" АҚ	-61,07	-0,29	-11,59	6,20	0,77
"Банк ЦентрКредит" АҚ	0,09	0,00	3,52	2,20	-0,47
"АТФБанк" АҚ	-0,16	0,00	0,00	-3,92	22,59
«Альянс Банк» АҚ	0,70	0,00	0,00	0,00	-0,04
«Еуразиялық Қаржылық Компания» АҚ	1,52	-0,72	0,00	1,05	1,38
«Caspian Financial Group» АҚ	0,75	1,35	0,00	5,40	3,55
«Цесна» Корпорация» АҚ	1,39	20,01	0,00	0,00	0,40
«Орталық Азия отын-энергетикалық компания» АҚ	0,15	0,00	1,32	0,00	1,83
«Nova-Лизинг» АҚ	0,69	0,00	0,00	0,00	-0,26
«Alnair Capital Holding» АҚ	0,50	0,12	10,91	7,18	0,87
«Alnair Capital» ЖШС	0,50	0,12	10,91	7,18	0,87

7-кесте. Банк конгломератының меншікті капитал жеткіліктігі¹

Банк конгломератының атауы	01.04.12	01.07.12
"Орталық Азия инвестициялық компаниясы" АҚ	0,16	0,16
"АЛМЭКС" Холдинг тобы» АҚ	0,19	0,18
"БТА Банк" АҚ	0,18	- 0,45
"Банк ЦентрКредит" АҚ	0,14	0,14
"АТФБанк" АҚ	0,12	0,12
«Альянс Банк» АҚ	0,14	0,15
«Еуразиялық Қаржылық Компания» АҚ	0,19	0,18
«Caspian Financial Group» АҚ	0,17	0,17
«Цесна» Корпорация» АҚ	0,13	0,12
«Орталық Азия отын-энергетикалық компания» АҚ	0,42	0,42
«Nova-Лизинг» АҚ	0,57	0,45
«Alnair Capital Holding» АҚ	-	0,15
«Alnair Capital» ЖШС	-	0,14

8-кесте. Банк конгломераттарының бір қарыз алушыға тәуекелдің ең жоғары мөлшері

Банк конгломератының атауы	Бір қарыз алушыға тәуекелдің ең жоғары мөлшерінің коэффициенті (%-бен)		
	K ≤ 25%	K ≤ 10%	K ≤ 800%
"Орталық Азия инвестициялық компаниясы" АҚ	22,79	2,95	221,40
"АЛМЭКС" Холдинг тобы» АҚ	18,25	2,61	151,64
"БТА Банк" АҚ	- 2,62	- 0,47	-
"Банк ЦентрКредит" АҚ	16,70	9,54	37,25
"АТФБанк" АҚ	21,43	3,55	153,48
«Альянс Банк» АҚ	17,19	0,04	34,04
«Еуразиялық Қаржылық Компания» АҚ	9,40	5,40	126,29
«Caspian Financial Group» АҚ	15,58	1,26	77,72
«Цесна» Корпорация» АҚ	18,67	0,12	107,51
«Орталық Азия отын-энергетикалық компания» АҚ	3,38	0,84	-
«Nova-Лизинг» АҚ	8,36	3,70	-
«Alnair Capital Holding» АҚ	2,13	0,37	200,68
«Alnair Capital» ЖШС	22,93	2,97	222,75

Есепті күнге 12 банк конгломераттары пруденциалдық нормативтерді сақтауға қойылатын талаптарды орындап отыр.