

*2014 жылғы 1 қазандағы жағдайы бойынша **
Қазақстан Республикасының банк конгломераттарының
кестелер мен графиктердегі ағымдағы жағдайы

Көлемі: 6 бет

Кестелер саны: 8

Графиктер саны: 4

Кезеңділігі: ай сайынғы жаңарту

* банк конгломераттарының шоғырландырылған есептілігі негізінде жасалған

ҚАЗАҚСТАН РЕСПУБЛИКАСЫНЫҢ БАНК КОНГЛОМЕРАТТАРЫНЫҢ ҚҰРЫЛЫМЫ

1-кесте. Банк конгломераттарының құрылымы

Банк конгломераттарының құрылымы	01.07.14	01.10.14
Банк конгломератының саны	15	15
Банк конгломератының қатысушылар саны, оның ішінде:	110	111
Банктердің саны	29	28
– резиденттер	12	12
– резиденттер емес	17	16
Сақтандыру ұйымдарының саны	15	15
Бағалы қағаздар нарығында қызметті жүзеге асыратын ұйымдардың саны	9	9
Зейнетақы қызметтер нарығында қызметті жүзеге асыратын ұйымдардың саны	5	5
Қаржы емес ұйымдардың саны	52	54
Бағалы қағаздарды орналастыру және секьюритилендіру мақсатында Қазақстан Республикасының резиденттері емес арнайы ұйымдардың саны	11	11

Қаржылық көрсеткіштерді есептеуге «Казкоммерцбанк» АҚ-ға бақылау болмағанына байланысты «Орталық Азия инвестициялық компаниясы» АҚ, «Alnair Capital Holding» АҚ, «Alnair Capital» ЖШС банк конгломераттарының көрсеткіштері енгізілмеді.

БАНК КОНГЛОМЕРАТТАРЫНЫҢ АКТИВТЕРІ

2-кесте. Банк конгломераттарының жиынтық активтерінің секторлар бойынша құрылымы (%-бен)

Банк конгломератының атауы	Банк секторы	Сақтандыру қызметтерінің секторы	Бағалы қағаздар нарығындағы қызмет	Зейнетақы қызметтер нарығындағы қызмет	Қаржы емес секторы
«Казкоммерцбанк» АҚ	93,77%	2,09%	0,86%	0,42%	2,86%
«АЛМЭКС» холдинг тобы» АҚ	92,20%	2,20%	0,83%	0,63%	4,14%
«Банк ЦентрКредит» АҚ	97,62%	-	0,47%	0,35%	1,56%
"Цесна" корпорациясы» АҚ	92,97%	1,02%	0,25%	-	5,76%
«ЦЕСНА» қаржы холдингі» АҚ	96,05%	1,05%	0,26%	-	2,64%
«Kaspi Group» АҚ	91,46%	5,41%	-	-	3,13%
«KNG Finance» ЖШС	93,45%	-	0,03%	-	6,52%
«Еуразиялық қаржы компаниясы» АҚ	79,40%	11,13%	0,08%	-	9,39%
«Альянс Банкі» АҚ	99,46%	-	-	-	0,54%
«Темірбанк» АҚ	98,98%	-	-	-	1,02%
«JP Finance Group» ЖШС	74,63%	0,57%	0,25%	1,13%	23,42%
«Nova-Лизинг» АҚ	89,20%	-	-	-	10,80%

3-кесте. Банк конгломераттарының жиынтық активтерінің құрылымы

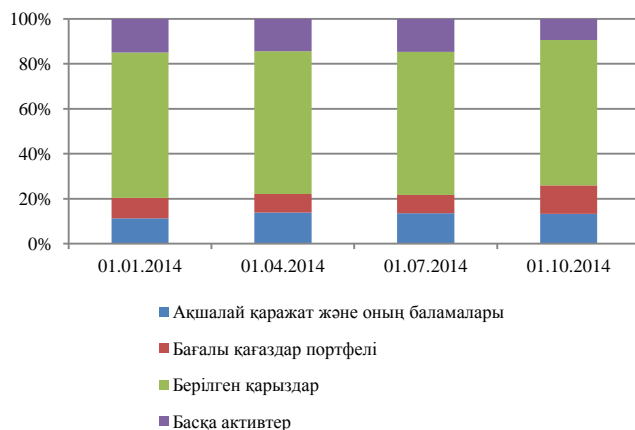
Көрсеткіштің атауы	01.07.14		01.10.14		Өсімі, %
	млрд. теңге	жиынтығында %-бен	млрд. теңге	жиынтығында %-бен	
Ақшалай қаражат және оның баламалары	1 955,6	13,5%	1 910,3	13,2%	-2,3%
Бағалы қағаздар портфелі	1 186,9	8,2%	1 841,2	12,7%	55,1%
Берілген қарыздар	9 224,8	63,6%	9 367,9	64,7%	1,6%
Басқа активтер	2 132,1	14,7%	1 364,4	9,4%	-36,0%
Активтердің барлығы	14 499,4	100,0%	14 483,9	100,0%	-0,1%

Банк конгломераттарының активтері есепті тоқсанда 15,5 млрд. теңгеге (немесе 0,1%-ға) азайып және 14 483,9 млрд. теңгені құрады.

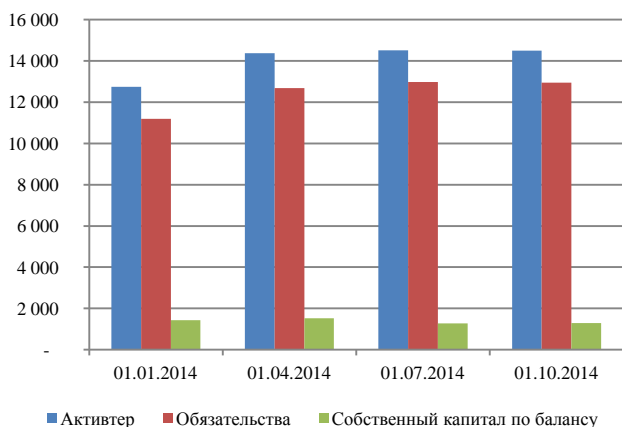
Есепті күнге бір тоқсанда 767,7 млрд.теңгеге (немесе 36,0%-ға) азайып, 1 364,4 млрд.теңгені (немесе 0,2%) құрайтын банк конгломераттарының басқа активтері бойынша елеулі азайғаны байқалады. Мұндай көрсеткіштің едәуір азаюы мынадай банк конгломераттарында: «Казкоммерцбанк» АҚ (784,7 млрд. теңгеге) және «АЛМЭКС» холдинг тобы» АҚ (31,7 млрд. теңгеге) байқалады.

Банк конгломераттарының бағалы қағаздар портфелі бір тоқсанда 654,4 млрд. теңгеге (немесе 55,1%) ұлғайып, 1 841,2 млрд. теңгені құрады. Осы көрсеткіштің маңызды ұлғаюы «Казкоммерцбанк» АҚ (627,7 млрд.теңгеге), «KNG Finance» ЖШС (18,1 млрд. теңгеге) банк конгломераттарында байқалады.

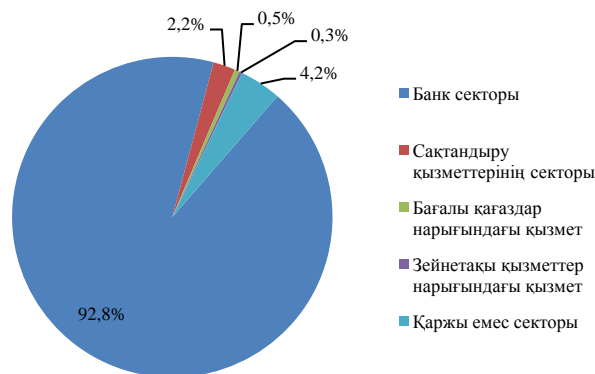
1-график. Банк конгломераттары активтерінің динамикадағы құрылымы



2-график. Банк конгломераттары көрсеткіштерінің динамикасы



3-график. Банк конгломераттарының секторлар бойынша жиынтық активтерінің шоғырландыруы (%-бен)



Есепті күнге активтердің мөлшері бойынша «Казкоммерцбанк» АҚ (4 133,8 млрд. теңге), «АЛМЭКС» холдинг тобы» АҚ (2 854,8 млрд. теңге), «Цесна» корпорациясы» АҚ (1 243,9 млрд. теңге) ірі банк конгломераттары болып табылады.

3 ірі банк конгломераттарының активтері есепті күнгі жағдай бойынша 8 232,5 млрд. теңгені немесе банк конгломераттарының жиынтық активтерінің 56,8% құрайды. Бұл ретте, жиынтық несие портфелінің 53,3%

көрсетілген конгломераттарында шоғырландырылған, бағалы қағаздардың портфелі банк конгломераттарының бағалы қағаздарының жиынтық портфелінің 70,9% құрайды.

БАНК КОНГЛОМЕРАТТАРЫНЫҢ МІНДЕТТЕМЕЛЕРІ

4-кесте. Банк конгломераттарының жиынтық міндеттемелерінің құрылымы

Көрсеткіштің атауы	01.07.14		01.10.14		Өсімі, %-бен
	млрд. теңге	жиынтығына %-бен	млрд. теңге	жиынтығына %-бен	
Клиенттердің қаражаты	9 633,5	74,3%	9 590,1	74,1%	-0,5%
Шығарылған бағалы қағаздар	946,3	7,3%	933,0	7,2%	-1,4%
Алынған заемдар	1 192,9	9,2%	1 079,2	8,3%	-9,5%
Басқа міндеттемелер	1 192,1	9,2%	1 339,8	10,4%	12,4%
Міндеттемелер барлығы	12 964,7	100,0%	12 942,1	100,0%	-0,2%

Есепті тоқсанда банк конгломераттарының міндеттемелері 22,6 млрд. теңгеге (немесе 0,2%) артып және есепті күнге 12 942,1 млрд. теңгені құрады.

Оған банк конгломераттарының басқа міндеттемелерінің 113,7 млрд.теңгеге (немесе 9,5%) өсуі ықпал етті, атап айтқанда, «Kaspi Group» АҚ (164,6 млрд. теңгеге) банк конгломератында өсуі байқалды.

Сондай-ақ, есепті күнге шығарылған бағалы қағаздардың 147,8 млрд. теңгеге (немесе 12,4%) төмендеуі байқалып, 1 339,8 млрд. теңгені құрады. Атап айтқанда, «АЛМЭКС» холдинг тобы» АҚ (50,8 млрд. теңгеге), «Kaspi Group» АҚ (42,2 млрд.теңге) банк конгломератында азаюы байқалды.

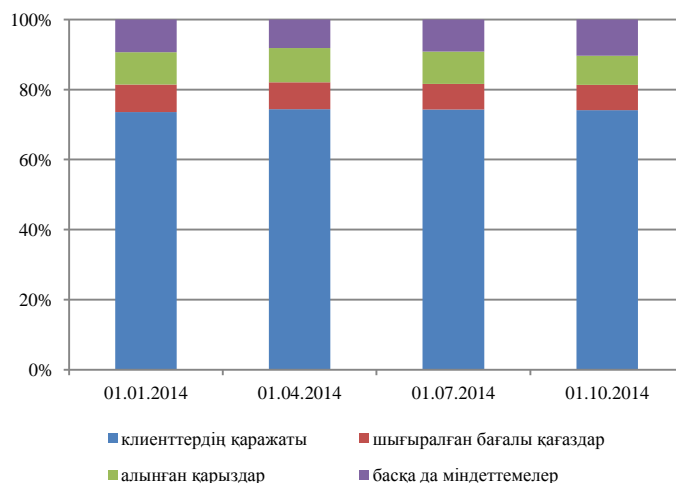
3 ірі банк конгломераттарының міндеттемелері есепті күнгі жағдай бойынша 7 219,2 млрд. теңгені немесе банк конгломераттарының жиынтық міндеттемелерінің 55,8% құрады. Бұл ретте, көрсетілген конгломераттарға клиенттердің жиынтық қаражатының 54,0%, шығарылған бағалы қағаздарының 62,6% және алынған қарыздарының 72,8% келеді.

БАНК КОНГЛОМЕРАТТАРЫНЫҢ МЕНШІКТІ КАПИТАЛЫ

5- кесте. Банк конгломераттарының меншікті капиталының құрылымы

Көрсеткіштің атауы	01.07.14		01.10.14		Өсімі, %-бен
	млрд. теңге	жиынтығына %-бен	млрд. теңге	жиынтығына %-бен	
Жарғылық капитал	619,1	48,3%	633,7	49,2%	2,4%
Бөлінбеген пайда	252,6	19,7%	234,8	18,2%	-7,1%
Басқа капитал	409,0	31,9%	419,9	32,6%	2,7%

4-график. Банк конгломераттары міндеттемелерінің динамикадағы құрылымы



Меншікті капитал, жиынтығы	1 280,7	100,0%	1 288,3	100,0%	0,6%
<i>Анықтама: Азшылық үлесі</i>	254,0		253,4		-0,2%

Банк конгломераттарының меншікті капиталы бір тоқсанда 7,6 млрд. теңгеге (немесе 0,6%-ға) азайып, есепті күнге 1 288,3 млрд. теңгені құрады.

6-кесте. Банк конгломераттары қатысушыларының секторлар бойынша (ROA) (%-бен)

Банк конгломератының атауы	Банк секторы	Сақтандыру қызметтерінің секторы	Бағалы қағаздар нарығындағы қызмет	Зейнетақы қызметтері нарығындағы қызмет	Қаржы емес секторы
«Казкоммерцбанк» АҚ	1,4%	2,9%	3,6%	4,3%	-3,0%
"АЛМЭКС" холдинг тобы» АҚ	4,3%	5,2%	60,3%	9,9%	15,5%
"Банк ЦентрКредит" АҚ	0,2%	-	4,2%	10,4%	-1,0%
«KNG Finance» АҚ	0,5%	-	-	-4,6%	-0,5%
«Альянс Банк» АҚ	-37,0%	-	-	-	-0,3%
«Еуразиялық қаржы компаниясы» АҚ	1,5%	10,0%	-	1,0%	10,2%
«Kaspi Group» АҚ	3,3%	38,9%	-	-	0,1%
«Цесна» корпорация» АҚ	1,5%	-9,1%	-	7,7%	-0,6%
«ЦЕСНА» корпорация» АҚ	1,5%	-9,1%	-	7,7%	-0,2%
«Nova-Лизинг» АҚ	1,9%	-	-	-	-0,1%
«JP Finance Group» ЖШС	0,2%	-6,3%	2,3%	4,5%	0,3%
«Темірбанк» АҚ	3,7%	-	-	-	8,0%

7-кесте. Банк конгломератының меншікті капитал жеткіліктігі¹

Банк конгломератының атауы	01.07.14	01.10.14
"Орталық Азия инвестициялық компаниясы" АҚ	0,17	0,15
«Alnair Capital Holding» АҚ	0,17	0,16
«Alnair Capital» ЖШС	0,16	0,15
"АЛМЭКС" холдинг тобы» АҚ	0,20	0,22
«Казкоммерцбанк» АҚ	0,17	0,16
«Банк ЦентрКредит» АҚ	0,15	0,14
«KNG Finance» ЖШС	0,13	0,13

8-кесте. Банк конгломераттарының бір қарыз алушыға тәуекелдің ең жоғары мөлшері

Банк конгломератының атауы	Бір қарыз алушыға тәуекелдің ең жоғары мөлшерінің коэффициенті (%-бен)		
	K ≤ 25%	K ≤ 10%	K ≤ 800%
"Орталық Азия инвестициялық компаниясы" АҚ	12,96	3,27	141,24
«Alnair Capital Holding» АҚ	13,01	6,83	141,71
«Alnair Capital» ЖШС	13,02	6,83	141,82
"АЛМЭКС" холдинг тобы» АҚ	14,63	6,84	105,81
«Казкоммерцбанк» АҚ	13,01	6,83	141,72
«Банк ЦентрКредит» АҚ	15,50	8,77	27,44
«KNG Finance» ЖШС	17,36	0,10	171,30
«Цесна» корпорация» АҚ	15,34	3,24	92,53

¹ Банк конгломераттарының меншікті капиталы уәкілетті органның реттеуіш талаптарын ескере отырып есептеледі

«Цесна» корпорация» АҚ	0,12	0,12
«ЦЕСНА» қаржы холдингі» АҚ	0,12	0,11
«Альянс Банк» АҚ	-0,20	-0,23
«Kaspi Group» АҚ	0,16	0,17
«Еуразиялық қаржы компаниясы» АҚ	0,16	0,17
«JP Finance Group» ЖШС	0,19	0,17
«Nova-Лизинг» АҚ	0,26	0,26
«Темірбанк» АҚ	0,25	0,24

«ЦЕСНА» қаржы холдингі» АҚ	16,28	7,87	108,52
«Альянс Банк» АҚ	-3,07	-0,01	0,00
«Kaspi Group» АҚ	9,96	0,56	9,96
«Еуразиялық қаржы компаниясы» АҚ	13,25	4,04	71,30
«JP Finance Group» ЖШС	21,82	4,50	194,03
«Nova-Лизинг» АҚ	11,13	1,85	11,13
«Темірбанк» АҚ	4,99	0,00	0,00

Есепті күнге 14 банк конгломераты пруденциалдық нормативтерін сақтауға қойылатын талаптарды орындайды. «Альянс Банк» АҚ банк конгломераты бір қарыз алушыға тәуекел мөлшері ең жоғары мөлшері бөлігіндегі пруденциалдық нормативті бұзды.