

*2014 жылғы 1 сәуірдегі  
Қазақстан Республикасының банк конгломераттарының  
ағымдағы жағдайы кесте және график түрінде\**

Көлемі: 6 бет

Кесте саны: 8

График саны: 4

Мерзімділігі: тоқсан сайынғы жаңартулар

\* банк конгломераттарының шоғырландырылған есептілігі негізінде құрастырылған

*2014 жыл*

## ҚАЗАҚСТАН РЕСПУБЛИКАСЫНЫҢ БАНК КОНГЛОМЕРАТТАРЫНЫҢ ҚҰРЫЛЫМЫ

## 1-кесте. Банк конгломераттарының құрылымы

Банк конгломераттарының құрылымы	01.01.14	01.04.14
Банк конгломератының саны	14	15
Банк конгломератының қатысушылар саны, оның ішінде:	111	114
Банктердің саны	28	29
– резиденттер	11	12
– резиденттер емес	17	17
Сақтандыру ұйымдарының саны	15	15
Бағалы қағаздар нарығында қызметті жүзеге асыратын ұйымдардың саны	7	7
Зейнетақы қызметтер нарығында қызметті жүзеге асыратын ұйымдардың саны	7	7
Қаржы емес ұйымдардың саны	43	45
Бағалы қағаздарды орналастыратын және секьюритилендіретін Қазақстан Республикасының резиденттері емес арнайы ұйымдардың саны	11	11

«Темірбанк» АҚ-ның ағымдағы жылдың бірінші тоқсанында «Темір лизинг» АҚ еншілес ұйымын иеленуіне байланысты 2014 жылғы 1 сәуірдегі жағдай бойынша банк конгломераттарының саны 14-тен 15-ке артты.

Қаржылық көрсеткіштерді есептеуге «Казкоммерцбанк» АҚ-ға бақылау болмағанына байланысты «Орталық Азия инвестициялық компаниясы» АҚ, «Alnair Capital Holding» АҚ, «Alnair Capital» ЖШС банк конгломераттарының көрсеткіштері енгізілмеді.

## БАНК КОНГЛОМЕРАТТАРЫНЫҢ АКТИВТЕРІ

## 2-кесте. Банк конгломераттарының жиынтықты активтерінің секторлар бойынша құрылымы (%-бен)

Банк конгломератының атауы	Банк секторы	Сақтандыру қызметтерінің секторы	Бағалы қағаздар нарығындағы қызмет	Зейнетақы қызметтер нарығындағы қызмет	Қаржы емес секторы
"Казкоммерцбанк" АҚ	96,19%	1,16%	0,24%	0,35%	2,06%
"АЛМЭКС" холдингтік тобы» АҚ	92,38%	2,03%	0,88%	1,08%	3,63%
"БТА Банк" АҚ	92,45%	3,47%	1,80%	-	2,28%
"Банк ЦентрКредит" АҚ	98,06%	-	0,36%	0,53%	1,05%
"Цесна" корпорациясы» АҚ	92,62%	0,96%	0,10%	-	6,32%
«ЦЕСНА» қаржы холдингі АҚ	96,07%	1,00%	0,10%	-	2,83%
"Kaspi Group" АҚ	90,66%	5,99%	0,00%	-	3,35%
"KNG Finance" ЖШС	93,38%	-	0,04%	-	6,58%
«Еуразиялық қаржы компаниясы» АҚ	79,05%	11,40%	0,08%	-	9,47%
"Альянс Банк" АҚ	99,31%	0,00%	0,00%	-	0,69%
"Темірбанк" АҚ	98,86%	0,00%	0,00%	0,00%	1,14%
"JP Finance Group" ЖШС	75,23%	0,53%	0,30%	1,42%	22,52%
"Nova-Лизинг" АҚ	90,72%	-	-	-	9,28%

3-кесте. Банк конгломераттарының жиынтық активтерінің құрылымы

Көрсеткіштің атауы	01.01.14		01.04.14		Өсімі, %
	млрд. теңге	жиынтығына %-бен	млрд. теңге	жиынтығына %-бен	
Ақшалай қаражаты және оның баламалары	1 438,4	11,3%	1 983,4	13,8%	37,9%
Бағалы қағаздар портфелі	1 161,0	9,1%	1 179,7	8,2%	1,6%
Берілген қарыздар	8 230,1	64,6%	9 143,4	63,6%	11,1%
Басқа активтер	1 911,9	13,0%	2 064,4	14,4%	8,0%
<b>Барлық активтер</b>	<b>12 741,8</b>	<b>100,0%</b>	<b>14 371,0</b>	<b>100,0%</b>	<b>12,8%</b>

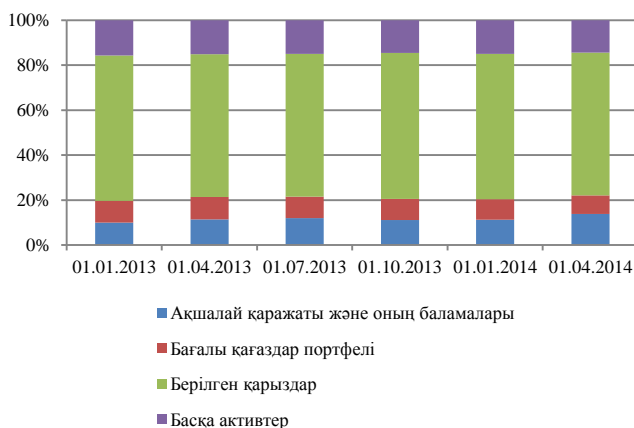
Банк конгломераттарының активтері есепті тоқсанда 1 629,2 млрд. теңгеге (немесе 12,8%) көбейіп 14 371,0 млрд. теңгені құрады.

Есепті күнге банк конгломераттары берген қарыздар бір тоқсанда 913,3 млрд.теңгеге (немесе 11,1%) азайып, 9 143,4 млрд.теңгені құрады.

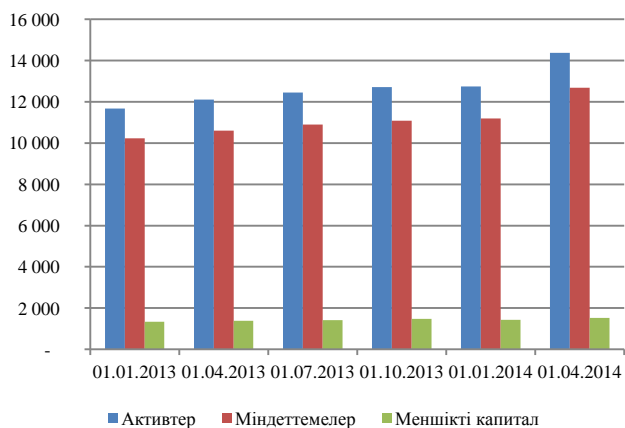
Қарыздардың едәуір артуы мынадай банк конгломераттарында: «Казкоммерцбанк» АҚ (167,7 млрд. теңге), «Цесна» корпорациясы» АҚ және «Цесна» қаржы холдингі (139,6 млрд. теңге), «KNG Finance» ЖШС (94,9 млрд.теңгеге) байқалады.

Банк конгломераттардың ақша қаражаты және олардың баламалары бір тоқсанда 545,0 млрд. теңгеге (немесе 37,9%)артып, 1 983,4 млрд. теңгені құрады. Осы көрсеткіштің маңызды төмендеуі «АЛМЭКС» холдингтік тобы (343,5 млрд.теңгеге), «Цесна» корпорациясы» АҚ және «Цесна» қаржы холдингі (58 млрд. теңге) банк конгломераттарында байқалады.

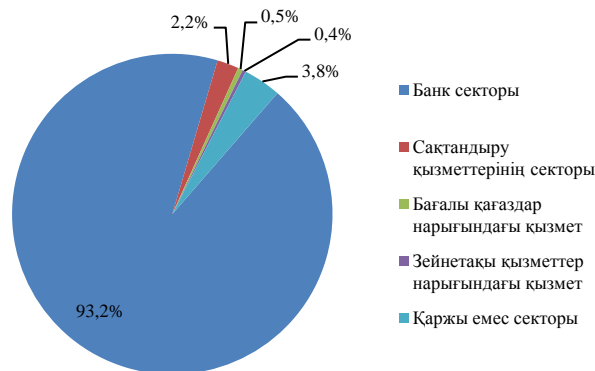
1-график. Банк конгломераттарының динамикадағы активтерінің құрылымы



2- график. Банк конгломераттары көрсеткіштерінің динамикасы



3-график. Банк конгломераттарының секторлар бойынша жиынтық активтерінің шоғырландыруы (%-бен)



Есепті күнге активтердің мөлшері бойынша «Казкоммерцбанк» АҚ (2 778,9 млрд. теңге), «АЛМЭКС» Холдинг тобы» АҚ (2 930,0 млрд. теңге), «БТА Банк» АҚ (1 644,3 млрд. теңге) ірі банк конгломераттары болып табылады.

3 ірі банк конгломераттарының активтері есепті күнгі жағдай бойынша 7 353,2 млрд. теңгені немесе банк конгломераттарының жиынтық активтерінің 51,2% құрайды. Бұл ретте, жиынтық несиелік портфелінің 46,4% көрсетілген конгломераттарында шоғырландырылған, бағалы қағаздардың портфелі банк конгломераттарының бағалы қағаздарының жиынтық портфелінің 52,1% құрайды.

БАНК КОНГЛОМЕРАТТАРЫНЫҢ МІНДЕТТЕМЕЛЕРІ

4-кесте. Банк конгломераттарының жиынтық міндеттемелерінің құрылымы

Көрсеткіштің атауы	01.01.14		01.04.14		Өсімі, %
	млрд. теңге	жиынтығына %-бен	млрд. теңге	жиынтығына %-бен	
Клиенттердің қаражаты	8 225,4	73,5%	9 433,2	74,4%	14,7%
Шығарылған бағалы қағаздар	881,7	7,9%	966,7	7,6%	9,6%
Алынған заемдар	1 029,3	9,2%	1 242,4	9,8%	20,7%
Басқа міндеттемелер	1 050,5	9,4%	1 033,9	8,2%	-1,6%
<b>Міндеттемелер барлығы</b>	<b>11 186,9</b>	<b>100,0%</b>	<b>12 676,2</b>	<b>100,0%</b>	<b>13,3%</b>

Есепті тоқсанда банк конгломераттарының міндеттемелері 1 489,3 млрд. теңгеге (немесе 13,3%) артып және есепті күнге 12 676,2 млрд. теңгені құрады.

Оған банк конгломераттарының клиенттерінің 1 207,8 млрд.теңгеге (немесе 14,7%) өсуі ықпал етті, атап айтқанда, «АЛМЭКС» холдингтік тобы (405,9 млрд.теңгеге), «Цесна» корпорациясы» АҚ және «Цесна» қаржы холдингі (202 млрд. теңге) банк конгломераттарында байқалады. банк конгломератында өсуі байқалды.

Сондай-ақ, есепті күнге шығарылған бағалы қағаздардың 213,1 млрд. теңгеге (немесе 20,7%) өсуі байқалып, 1 242,4 млрд. теңгені құрады. Атап айтқанда, «Kaspi Group» АҚ (103,1 млрд. теңге) және «Банк ЦентрКредит» АҚ (79,6 млрд.теңгеге) банк конгломератында артуы байқалды.

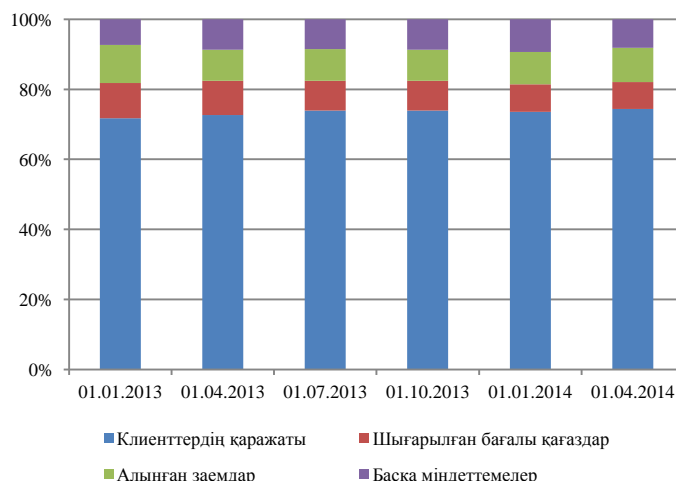
3 ірі банк конгломераттарының міндеттемелері есепті күнгі жағдай бойынша 6 241,8 млрд. теңгені немесе банк конгломераттарының жиынтық міндеттемелерінің 49,2% құрады. Бұл ретте, көрсетілген конгломераттарға клиенттердің жиынтық қаражатының 47,6%, шығарылған бағалы қағаздарының 62,7% және алынған қарыздарының 56,1% келеді.

БАНК КОНГЛОМЕРАТТАРЫНЫҢ МЕНШІКТІ КАПИТАЛЫ

5- кесте. Банк конгломераттарының меншікті капиталының құрылымы

Көрсеткіштің атауы	01.01.14		01.04.14		Өсімі, %-бен
	млрд. теңге	жиынтығына %-бен	млрд. теңге	жиынтығына %-бен	
Жарғылық капитал	1924,5	134,0%	1 984,1	129,9%	3,1%
Бөлінбеген пайда	-1040,7	-72,5%	-1 011,9	-66,2%	-2,8%
Басқа капитал	552,0	38,5%	555,7	36,4%	0,7%
<b>Меншікті капитал, жиынтығы</b>	<b>1435,8</b>	<b>100,0%</b>	<b>1 527,9</b>	<b>100,0%</b>	<b>6,4%</b>
<i>Анықтама: Азшылық үлесі</i>	119,1		166,9		40,1%

4-график. Банк конгломераттарының динамикадағы міндеттемелерінің құрылымы



Банк конгломераттарының меншікті капиталы бір тоқсанда 92,1 млрд. теңгеге (немесе 6,4%-ға) артып, есепті күнге 1 527,9 млрд. теңгені құрады. Меншікті капиталдың өзгеруінің себебі банк конгломераттары саны артуынан болды.

6-кесте. Банк конгломераттары қатысушыларының секторлар бойынша (ROA) (%-бен)

Банк конгломератының атауы	Банк секторы	Сактандыру қызметтерінің секторы	Бағалы қағаздар нарығындағы қызмет	Зейнетақы қызметтері нарығындағы қызмет	Қаржы емес секторы
«Казкоммерцбанк» АҚ	0,3%	2,3%	9,5%	9,9%	-1,3%
"АЛМЭКС" холдинг тобы» АҚ	1,0%	1,4%	27,5%	1,5%	0,8%
"БТА Банк" АҚ	-0,2%	0,1%	1,3%	0,2%	0,9%
"Банк ЦентрКредит" АҚ	-0,4%	-	1,0%	5,7%	0,02%
«KNG Finance» АҚ	0,1%	-	-	-1,9%	1,5%
«Альянс Банк» АҚ	-17,6%	-	-	-	-0,02%
«Еуразиялық Қаржылық Компания» АҚ	0,2%	4,2%	-	0,5%	0,3%
«Caspian Financial Group» АҚ	0,9%	14,4%	-	-	0,01%
«Цесна» корпорациясы» АҚ	0,5%	-7,8%	-	3,1%	-0,4%
"ЦЕСНА" қаржы холдингі» АҚ	0,5%	-7,8%	-	3,1%	-0,04%
«Nova-Лизинг» АҚ	0,4%	-	-	-	-0,8%
"JP Finance Group" ЖШС	0,02%	1,3%	6,1%	3,1%	0,1%
"Темірбанк" АҚ	0,5%	-	-	-	1,1%

7-кесте. Банк конгломератының меншікті капитал жеткіліктігі<sup>1</sup>

Банк конгломератының атауы	01.01.14	01.04.14
"Орталық Азия инвестициялық компаниясы" АҚ	0,18	0,17
"Alnair Capital Holding" АҚ	0,18	0,17
"Alnair Capital" ЖШС	0,17	0,16
"АЛМЭКС" холдинг тобы» АҚ	0,19	0,19
"БТА Банк" АҚ	0,23	0,22
"Банк ЦентрКредит" АҚ	0,14	0,15
"KNG Finance" ЖШС	0,13	0,12
"Цесна" корпорациясы» АҚ	0,11	0,13
"ЦЕСНА" қаржы холдингі» АҚ	0,10	0,13

8-кесте. Банк конгломераттарының бір қарыз алушыға тәуекелдің ең жоғары мөлшері

Банк конгломератының атауы	Бір қарыз алушыға тәуекелдің ең жоғары мөлшерінің коэффициенті (%-бен)		
	K ≤ 25%	K ≤ 10%	K ≤ 800%
АО "Центрально-Азиатская инвестиционная компания"	20,27	1,64	207,27
АО "Alnair Capital Holding"	20,36	1,64	208,12
ТОО "Alnair Capital"	20,35	1,64	208,04
"АЛМЭКС" холдинг тобы» АҚ	16,80	7,97	132,07
"БТА Банк" АҚ	10,82	6,75	10,82
"Банк ЦентрКредит" АҚ	14,88	7,87	23,61
"KNG Finance" ЖШС	20,05	2,39	173,67
"Цесна" корпорациясы» АҚ	17,21	4,95	64,92
"ЦЕСНА" қаржы холдингі»	18,28	7,72	68,95

<sup>1</sup> Банк конгломераттарының меншікті капиталы уәкілетті органның реттеуіш талаптарын ескере отырып есептеледі.

"Альянс Банк" АҚ	0,15	-0,12
"Caspian Financial Group" АҚ	0,13	0,15
«Еуразиялық Қаржылық Компаниясы» АҚ	0,21	0,19
"JP Finance Group" ЖШС	0,21	0,21
"Nova-Лизинг" АҚ	0,24	0,22
"Темірбанк" АҚ		0,32

АҚ			
"Альянс Банк" АҚ	-15,61	0,00	0,00
"Caspian Financial Group" АҚ	10,61	0,60	20,06
«Еуразиялық Қаржылық Компаниясы» АҚ	13,94	4,23	46,44
"JP Finance Group" ЖШС	5,00	7,56	5,00
"Nova-Лизинг" АҚ	14,73	6,44	14,73
"Темірбанк" АҚ	3,96	0,00	0,00

Есепті күнге 14 банк конгломераты пруденциалдық нормативтерін сақтауға қойылатын талаптарды орындайды. «Альянс Банк» АҚ банк конгломераты бір қарыз алушыға тәуекел мөлшері ең жоғары мөлшері бөлігіндегі пруденциалды норматив бұзылады.